



Municipalidad de Tavapy

EJECUCION PRESUPUESTARIA POR OBJETO DE GASTOS DEL SEGUNDO CUATRIMESTRE

ANEXO: B-06-05

Tipo de Presupuesto: Gastos por Programa

Periodo de Ejecución: Mayo - Agosto

Correspondiente al ejercicio: 2023


Página 1

CODIGO	CONCEPTO	Presupuesto Inicial	Modificaciones Vigente	OBLIGADO / PAGADO				Acumulado Trimestre Cuatrimestre	Total Obligado	Saldo Presupuestario	Pagado	Obligaciones Pendientes de Pago	% Obligaciones Pendientes de Pago
				Mayo	Junio	Julio	Agosto						
	TOTAL PRESUPUESTO DE LA ENTIDAD	4.788.500.000	971.303.280	5.759.803.280	389.247.640	289.283.394	0	628.531.034	2.080.728.563	3.699.074.717	2.080.728.563	0	35,77
	1-Presupuesto General de Gastos	2.388.500.000	112.157.674	2.500.657.674	280.657.053	137.827.624	0	388.484.677	1.191.660.927	1.308.986.747	1.191.660.927	0	47,65
	1-1-Actividades Centrales	2.015.813.500	112.157.674	2.127.971.174	231.823.720	112.460.957	0	344.284.677	1.050.582.928	1.077.388.246	1.050.582.928	0	49,37
	1-1-1-Intendencia Municipal	2.015.813.500	112.157.674	2.127.971.174	231.823.720	112.460.957	0	344.284.677	1.050.582.928	1.077.388.246	1.050.582.928	0	49,37
	GASTOS CORRIENTES	2.015.813.500	111.457.674	2.127.271.174	231.123.720	112.460.957	0	343.584.677	1.049.882.928	1.077.388.246	1.049.882.928	0	49,35
100	Servicios Personales	1.138.770.000	36.000.000	1.174.770.000	109.900.000	7.570.000	0	117.470.000	456.920.000	717.850.000	456.920.000	0	38,89
110	Remuneraciones basicas	446.550.000	0	446.550.000	34.295.000	2.435.000	0	36.730.000	168.335.000	278.215.000	168.335.000	0	37,69
111	Sueldos	388.200.000	0	388.200.000	32.295.000	2.435.000	0	34.730.000	158.335.000	229.865.000	158.335.000	0	40,78
113	Gastos De Representacion	24.000.000	0	24.000.000	2.000.000	0	0	2.000.000	10.000.000	14.000.000	10.000.000	0	41,66
114	Aguinaldo	34.350.000	0	34.350.000	0	0	0	0	34.350.000	0	0	0	0,00
130	Asignaciones complementarias	26.820.000	0	26.820.000	2.005.000	2.635.000	0	4.640.000	10.885.000	15.935.000	10.885.000	0	40,58
134	Aporte Jubilatorio Del Empleador	26.820.000	0	26.820.000	2.005.000	2.635.000	0	4.640.000	10.885.000	15.935.000	10.885.000	0	40,58
140	Personal contratado	665.400.000	36.000.000	701.400.000	73.600.000	2.500.000	0	76.100.000	277.700.000	423.700.000	277.700.000	0	39,59
144	Jornales	507.000.000	36.000.000	543.000.000	48.400.000	0	0	48.400.000	210.100.000	332.900.000	210.100.000	0	38,69
145	Honorarios Profesionales	158.400.000	0	158.400.000	25.200.000	2.500.000	0	27.700.000	67.600.000	90.800.000	67.600.000	0	42,67
200	Servicios No Personales	154.400.000	63.500.000	217.900.000	34.474.500	29.412.000	0	63.886.500	145.552.300	72.547.700	145.552.300	0	66,70
210	Servicios Basicos	12.000.000	0	12.000.000	0	0	0	0	4.939.000	7.061.000	4.939.000	0	41,15
211	Energia Electrica	6.000.000	0	6.000.000	0	0	0	0	4.939.000	1.061.000	4.939.000	0	82,31
212	Agua	2.400.000	0	2.400.000	0	0	0	0	2.400.000	0	0	0	0,00
214	Telefonos, Telefax, Y Otros Servicios De	2.100.000	0	2.100.000	0	0	0	0	2.100.000	0	0	0	0,00
215	Correos Y Otros Servicios Postales	1.500.000	0	1.500.000	0	0	0	0	1.500.000	0	0	0	0,00
230	Pasajes Y Viaticos	20.000.000	0	20.000.000	2.900.000	600.000	0	3.500.000	8.700.000	11.300.000	8.700.000	0	43,50
231	Pasajes	6.000.000	0	6.000.000	0	0	0	0	6.000.000	0	0	0	0,00
232	Viaticos Y Movilidad	10.000.000	0	10.000.000	2.900.000	600.000	0	3.500.000	8.700.000	1.300.000	8.700.000	0	87,00
233	Gastos de Traslado	4.000.000	0	4.000.000	0	0	0	0	4.000.000	0	0	0	0,00
240	Gastos Por Serv. De Aseo, Mant. Y Repara	40.000.000	44.000.000	84.000.000	17.940.000	19.535.000	0	37.475.000	73.403.800	10.596.200	73.403.800	0	87,38
242	Mantenimiento Y Reparaciones Menores De	4.000.000	0	4.000.000	0	0	0	0	4.000.000	0	0	0	0,00
243	Mantenimiento Y Reparaciones Menores De	4.000.000	30.000.000	34.000.000	12.700.000	19.535.000	0	32.235.000	32.235.000	1.765.000	32.235.000	0	94,80
244	Mantenimiento Y Reparaciones Menores De	30.000.000	8.000.000	38.000.000	3.090.000	0	0	3.090.000	37.048.800	987.200	37.048.800	0	74,66
	244-01-Mantenimiento Y Reparaciones Menores De	2.000.000	1.000.000	3.000.000	2.150.000	0	0	2.150.000	2.150.000	850.000	2.150.000	0	74,66



MUNICIPALIDAD DE TAVAPY
Administración y Finanzas
Dra. Luisa Méndez Gato
Directora de Finanzas

Ing. Agr. Teófilo Báez
Intendente Municipal
de Tavapy



MUNICIPALIDAD DE TAVAPY
INTENDENCIA



Municipalidad de Tavapy

EJECUCION PRESUPUESTARIA POR OBJETO DE GASTOS DEL SEGUNDO CUATRIMESTRE

ANEXO: B-06-05

Tipo de Presupuesto: Gastos por Programa Periodo de Ejecución: Mayo - Agosto

Correspondiente al ejercicio: 2023

Página 2

G	S/G	Ob.	F.F.	O.F.	CODIGO	CONCEPTO	GS	Presupuesto Inicial	Modificaciones	Presupuesto Vigente	OBLIGADO / PAGADO				Acumulado Trimestre	Total Obligado	Saldo Presupuestario	Pagado	Obligaciones Pendientes de Pago	%	
											Mayo	Junio	Julio	Agosto							
		249	30	001		Servicios De Aseo, Mantenimiento Y Repar	*	0	5.000.000	5.000.000	0	0	0	0	0	1.970.000	3.030.000	1.970.000	0	39,40	
		250				Alquileres Y Derechos	*	21.600.000	0	21.600.000	5.000.000	3.300.000	0	0	0	15.000.000	6.600.000	15.000.000	0	69,44	
		257	30	001		Alquiler De Viviendas	*	21.600.000	0	21.600.000	5.000.000	3.300.000	0	0	0	15.000.000	6.600.000	15.000.000	0	69,44	
		260				Servicios Tecnicos Y Profesionales	*	40.800.000	5.000.000	45.800.000	2.650.000	2.082.000	0	0	0	12.240.500	33.559.500	12.240.500	0	26,72	
		261	30	001		De Informatica Y Sistemas Computarizados	*	5.000.000	0	5.000.000	0	0	0	0	0	5.000.000	5.000.000	0	0	0,00	
		262	30	001		Imprenta, Publicaciones Y Reproducciones	*	5.000.000	0	5.000.000	0	0	0	0	0	0	5.000.000	5.000.000	0	0	0,00
		263	30	001		Servicios Bancarios	*	1.800.000	0	1.800.000	0	462.000	0	0	0	737.000	1.063.000	737.000	0	40,94	
		264	30	001		Primas Y Gastos De Seguros	*	6.000.000	0	6.000.000	0	0	0	0	0	0	6.000.000	0	0	0	0,00
		265	30	001		Publicidad Y Propaganda	*	5.000.000	5.000.000	10.000.000	2.350.000	1.800.000	0	0	0	3.950.000	9.900.000	100.000	9.900.000	0	99,00
		266	30	001		Consultorias, Asesorias E Investigacione	*	12.000.000	0	12.000.000	0	0	0	0	0	0	12.000.000	0	0	0	0,00
		268	30	001		Servicios De Comunicaciones	*	5.000.000	0	5.000.000	0	0	0	0	0	643.500	4.356.500	643.500	0	12,87	
		269	30	001		Servicios Tecnicos Y Profesionales - Var	*	1.000.000	0	1.000.000	300.000	0	0	0	0	300.000	960.000	40.000	960.000	0	96,00
		280				Otros Servicios En General	*	20.000.000	13.000.000	33.000.000	5.994.500	3.915.000	0	0	0	9.899.500	29.569.000	3.431.000	29.569.000	0	89,60
		281	30	001		Servicios De Ceremonial	*	15.000.000	-12.000.000	3.000.000	0	0	0	0	0	900.000	2.100.000	900.000	0	30,00	
		284	30	001		Servicios de Catering	*	5.000.000	-5.000.000	0	0	0	0	0	0	0	0	0	0	0	0,00
		289	30	001		Otros Servicios Varios	*	0	30.000.000	30.000.000	5.994.500	3.915.000	0	0	0	9.899.500	28.669.000	1.331.000	28.669.000	0	95,56
		290				Serv. De Capacitacion Y Adiestramiento	*	0	1.500.000	1.500.000	0	0	0	0	0	1.500.000	0	1.500.000	0	100,00	
		299	30	001		Capacitacion Y Adiestramiento Varios	*	0	1.500.000	1.500.000	0	0	0	0	0	1.500.000	0	1.500.000	0	100,00	
		300				Bienes De Consumo E Insumos	*	273.200.000	16.000.000	289.200.000	20.992.604	25.734.300	0	0	0	46.696.904	159.258.651	129.941.349	159.258.651	0	55,06
		310				Productos Alimenticios	*	10.000.000	5.000.000	15.000.000	549.000	3.763.000	0	0	0	4.312.000	12.360.000	2.640.000	12.360.000	0	82,40
		311	30	001		Alimentos Para Personas	*	10.000.000	5.000.000	15.000.000	549.000	3.763.000	0	0	0	4.312.000	12.360.000	2.640.000	12.360.000	0	82,40
		320				Textiles Y Vestuarios	*	5.000.000	10.500.000	15.500.000	0	15.410.000	0	0	0	15.410.000	90.000	15.410.000	0	99,41	
		322	30	001		Prendas De Vestir	*	3.000.000	12.500.000	15.500.000	0	15.410.000	0	0	0	15.410.000	90.000	15.410.000	0	99,41	
		323	30	001		Confecciones Textiles	*	2.000.000	-2.000.000	0	0	0	0	0	0	0	0	0	0	0	0,00
		330				Productos De Papel, Carton E Impresos	*	29.600.000	-8.500.000	21.100.000	4.461.708	0	0	0	0	4.461.708	13.444.827	7.655.173	13.444.827	0	63,71
		331	30	001		Papel De Escritorio Y Carton	*	8.400.000	0	8.400.000	2.176.708	0	0	0	0	2.176.708	4.705.861	3.694.039	4.705.861	0	56,02
		333	30	001		Productos E Impresiones De Artes Grafica	*	7.000.000	1.500.000	8.500.000	2.100.000	0	0	0	0	2.100.000	8.338.500	161.500	8.338.500	0	98,10
		339	30	001		Productos De Papel, Carton E Impresos -	*	14.200.000	-10.000.000	4.200.000	185.000	0	0	0	0	185.000	400.366	3.799.634	400.366	0	95,93
		340				Bienes De Consumo De Oficinas E Insumos:	*	47.800.000	5.000.000	52.800.000	6.193.036	1.629.800	0	0	0	7.822.836	31.864.581	20.935.419	31.864.581	0	60,34
						Bienes De Consumo De Limpieza	*	4.800.000	5.000.000	9.800.000	3.473.050	0	0	0	0	3.473.050	9.575.250	241.750	9.575.250	0	97,70



Administración y Finanzas

Directora de Finanzas

Ag. Agr. Teófilo Báez



Intendente Municipal

de Tavapy



Municipalidad de Tavapy

EJECUCION PRESUPUESTARIA POR OBJETO DE GASTOS DEL SEGUNDO CUATRIMESTRE

ANEXO: B-06-05


Tipo de Presupuesto: Gastos por Programa

Periodo de Ejecución: Mayo - Agosto

Correspondiente al ejercicio: 2023

Página 3

G	S.G	Ob.	F.F.	O.F.	CODIGO	CONCEPTO	Gs	Presupuesto Inicial	Modificaciones	Presupuesto Vigente	OBLIGADO/PAGADO				Acumulado Trimestre	Total Obligado	Saldo Presupuestario	Pagado	Obligaciones Pendientes de Pago	%
											Mayo	Junio	Julio	Agosto						
					342	30 001	Utilis De Escritorio, Oficina Y Enseñanz	30.000.000	0	30.000.000	1.287.700	1.629.800	0	2.887.500	19.598.045	10.401.955	19.598.045	0	65,32	
					343	30 001	Utilis Y Materiales Electricos	4.000.000	0	4.000.000	81.000	0	81.000	637.000	3.363.000	637.000	0	15,92		
					344	30 001	Utensilios De Cocina Y Comedor	4.000.000	0	4.000.000	1.386.285	0	1.386.285	1.386.285	2.633.714	1.386.285	0	34,15		
					346	30 001	Repuestos Y Accesorios Menores	5.000.000	0	5.000.000	0	0	0	688.000	4.312.000	688.000	0	13,76		
					350		Productos E Instrumentales Quimicos Y M.	9.800.000	3.000.000	12.800.000	205.000	0	205.000	4.020.000	8.780.000	4.020.000	0	31,40		
					352	30 001	Productos Farmaceuticos Y Medicinales	2.400.000	0	2.400.000	0	0	0	0	2.400.000	0	0	0,00		
					354	30 001	Insecticidas Fumigantes Y Otros	2.400.000	3.000.000	5.400.000	0	0	0	3.815.000	1.585.000	3.815.000	0	70,64		
					355	30 001	Tintas, Pinturas Y Colorantes	5.000.000	0	5.000.000	205.000	0	205.000	205.000	4.795.000	205.000	0	4,10		
					360		Combustibles Y Lubrificantes	111.000.000	0	111.000.000	1.275.000	1.585.000	0	2.860.000	30.127.493	80.872.507	30.127.493	0	27,14	
					361	30 001	Combustibles	102.000.000	0	102.000.000	0	0	0	0	24.170.693	77.829.307	24.170.693	0	23,69	
					362	30 001	Lubrificantes	9.000.000	0	9.000.000	1.275.000	1.585.000	0	2.860.000	5.956.800	3.043.200	5.956.800	0	66,18	
					390		Otros Bienes De Consumo	60.000.000	1.000.000	61.000.000	8.278.860	3.346.500	0	11.625.360	52.031.750	8.988.250	52.031.750	0	85,29	
					392	30 001	Cubiertas Y Camaras De Aire	10.000.000	3.000.000	13.000.000	0	0	0	0	12.630.000	370.000	12.630.000	0	97,15	
					394	30 001	Herramientas Menores	6.000.000	0	6.000.000	0	0	0	0	4.140.600	1.859.400	4.140.600	0	69,01	
					397	30 001	Productos E Insumos Metalicos	4.000.000	0	4.000.000	526.000	0	526.000	1.089.500	2.910.500	1.089.500	0	27,23		
					398	30 001	Productos E Insumos No Metalicos	10.000.000	-5.000.000	5.000.000	1.540.500	0	1.540.500	1.585.500	3.414.500	1.585.500	0	31,71		
					399	30 001	Bienes De Consumo Varios	30.000.000	3.000.000	33.000.000	6.212.360	3.346.500	0	9.558.860	32.586.150	413.850	32.586.150	0	98,74	
					800		Transferencias	448.443.500	-80.200.000	368.243.500	65.786.616	41.577.732	0	107.364.348	236.537.822	131.705.678	236.537.822	0	64,23	
					830		Otras Transf. Corrientes Al Sector Publ/	141.500.000	0	141.500.000	31.986.616	14.223.732	0	46.190.348	102.911.348	38.588.652	102.911.348	0	72,72	
					833	30 001	Transferencias a Municipalidades	67.500.000	0	67.500.000	15.090.778	7.111.866	0	22.202.644	45.363.144	22.136.856	45.363.144	0	67,20	
					834	30 001	Otras transferencias al sector Publico Y	67.500.000	0	67.500.000	15.090.778	7.111.866	0	22.202.644	55.763.144	11.736.856	55.763.144	0	82,61	
					836	30 001	Transferencias A Organizaciones Municipa	1.500.000	0	1.500.000	0	0	0	0	1.500.000	0	0	0,00		
					839	30 001	SNC Liq. Imp. Inmob. Ley 5513/15	5.000.000	0	5.000.000	1.785.060	0	1.785.060	1.785.060	3.214.940	1.785.060	0	35,70		
					840		Transferencias Corrientes Al Sector Priv	306.943.500	-80.200.000	226.743.500	33.622.000	27.354.000	0	61.174.000	133.626.474	93.117.026	133.626.474	0	58,93	
					841	30 001	BEGAS	0	2.000.000	2.000.000	0	0	0	0	1.755.000	245.000	1.755.000	0	87,75	
					842	30 007	Aportes A Entidades Educ. E Instit. Sin	102.000.000	-66.700.000	35.300.000	2.550.000	0	2.550.000	2.550.000	32.750.000	2.550.000	0	7,22		
					842	30 001	Aportes A Entidades Educ. E Instit. Sin	119.943.500	-20.500.000	99.443.500	23.050.000	17.550.000	0	40.600.000	80.216.000	19.227.500	80.216.000	0	80,66	
					846	30 001	Subsidios Y Asist. Social A Pers. Y Fami	80.000.000	0	80.000.000	8.220.000	9.804.000	0	18.024.000	40.965.474	39.034.526	40.965.474	0	51,20	
					900		Otros Gastos	1.000.000	76.157.674	77.157.674	0	8.166.925	51.814.156	25.243.519	51.814.156	0	81,40			



Administración y Finanzas

Plaza Carlos Martínez Gámez

Directora de Finanzas

Ag. Agr. Teófilo Báez

Intendente Municipal



Intendencia



Municipalidad de Tavapy

EJECUCION PRESUPUESTARIA POR OBJETO DE GASTOS DEL SEGUNDO CUATRIMESTRE

Tipo de Presupuesto: Gastos por Programa Periodo de Ejecución: Mayo - Agosto

Correspondiente al ejercicio: 2023

ANEXO: B-06-05

Página 4

G	S.G.	Obl.	F.F.	O.F.	CONCEPTO	GS	Presupuesto Inicial	Modificaciones	Presupuesto Vigente	OBLIGADO / PAGADO				Acumulado Trimestre Cuatrimestre	Total Obligado	Saldo Presupuestario	Pagado	Obligaciones Pendientes de Pago	%
										Mayo	Junio	Julio	Agosto						
910					Pago De Impuestos, Tasas Y Gastos Judiciales	*	1.000.000	0	1.000.000	0	0	0	0	0	1.000.000	0	0	0,00	
914	30	001			Multas Y Recargos	*	1.000.000	0	1.000.000	0	0	0	0	0	1.000.000	0	0	0,00	
960					Deudas Pendientes De Pago De Gastos Corrientes	*	0	76.157.674	76.157.674	0	8.166.925	0	8.166.925	51.814.155	24.343.519	51.814.155	0	68,03	
961	30	001			Servicios Personales	*	0	7.448.333	7.448.333	0	0	0	0	7.448.333	0	7.448.333	0	100,00	
962	30	001			Servicios No Personales	*	0	30.392.427	30.392.427	0	8.166.925	0	8.166.925	22.394.217	8.008.210	22.394.217	0	73,65	
963	30	001			Bienes De Consumo E Insumos	*	0	27.325.234	27.325.234	0	0	0	0	10.989.925	16.335.309	10.989.925	0	40,21	
965	30	001			Transferencias	*	0	10.991.680	10.991.680	0	0	0	0	10.991.680	0	10.991.680	0	100,00	
4-					GASTOS DE CAPITAL	*	0	700.000	700.000	0	0	0	0	700.000	0	700.000	0	100,00	
500					Inversion Fisica	*	0	700.000	700.000	0	0	0	0	700.000	0	700.000	0	100,00	
540					Adq. De Equipos De Oficina Y Computacion	*	0	700.000	700.000	0	0	0	0	700.000	0	700.000	0	100,00	
541	30	001			Adquisicion De Muebles Y Enseres	*	0	700.000	700.000	0	0	0	0	700.000	0	700.000	0	100,00	
					1-2-Junta Municipal	*	372.686.500	0	372.686.500	18.833.333	25.366.667	0	44.200.000	141.077.999	231.608.501	141.077.999	0	37,85	
					GASTOS CORRIENTES	*	372.686.500	0	372.686.500	18.833.333	25.366.667	0	44.200.000	141.077.999	231.608.501	141.077.999	0	37,85	
100					Servicios Personales	*	354.400.000	0	354.400.000	18.833.333	25.366.667	0	44.200.000	139.599.999	214.800.001	139.599.999	0	39,39	
					Remuneraciones basicas	*	296.000.000	0	296.000.000	14.133.333	22.500.000	0	36.633.333	118.333.332	177.666.666	118.333.332	0	39,97	
110					Sueldos	*	24.000.000	0	24.000.000	1.633.333	0	0	1.633.333	5.833.332	18.166.668	5.833.332	0	24,30	
111	30	001			Dietas	*	162.000.000	0	162.000.000	7.500.000	13.500.000	0	21.000.000	64.500.000	97.500.000	64.500.000	0	39,81	
112	30	001			Gastos De Representacion	*	108.000.000	0	108.000.000	5.000.000	9.000.000	0	14.000.000	60.000.000	48.000.000	48.000.000	0	44,44	
113	30	001			Aguinado	*	2.000.000	0	2.000.000	0	0	0	0	2.000.000	0	0	0,00		
114	30	001			Asignaciones complementarias	*	2.400.000	0	2.400.000	200.000	366.667	0	566.667	766.667	1.633.333	766.667	0	31,94	
130					Aporte Jubilatorio Del Empleador	*	2.400.000	0	2.400.000	200.000	366.667	0	566.667	766.667	1.633.333	766.667	0	31,94	
134	30	001			Personal contratado	*	56.000.000	0	56.000.000	4.500.000	2.500.000	0	7.000.000	20.500.000	35.500.000	20.500.000	0	36,60	
140					Jornales	*	26.000.000	0	26.000.000	2.000.000	0	0	2.000.000	8.000.000	8.000.000	0	30,76		
144	30	001			Honorarios Profesionales	*	30.000.000	0	30.000.000	2.500.000	2.500.000	0	5.000.000	12.500.000	17.500.000	12.500.000	0	41,66	
145	30	001			Servicios No Personales	*	17.000.000	0	17.000.000	0	0	0	0	16.000.000	1.000.000	1.000.000	0	5,88	
200					Pasajes Y Viaticos	*	5.000.000	0	5.000.000	0	0	0	0	5.000.000	0	0	0,00		
230					Viaticos Y Movilidad	*	5.000.000	0	5.000.000	0	0	0	0	5.000.000	0	0	0,00		
232	30	001			Alquileres Y Derechos	*	12.000.000	0	12.000.000	0	0	0	0	11.000.000	1.000.000	1.000.000	0	8,33	
250					Alquiler De Viviendas	*	12.000.000	0	12.000.000	0	0	0	0	11.000.000	1.000.000	1.000.000	0	8,33	
300					Bienes De Consumo E Insumos	*	1.286.500	0	1.286.500	0	0	0	0	1.000.000	286.500	286.500	0	22,24	




Municipalidad de Tavapy
Administración y Finanzas

Municipalidad de Tavapy
Dra. Laura Mercedes Gilo
Directora de Finanzas

Municipalidad de Tavapy
Ing. Agr. Teófilo Báez
Intendente Municipal

Municipalidad de Tavapy
Intendente Municipal



Municipalidad de Tavapy
Intendencia



Municipalidad de Tavapy

EJECUCION PRESUPUESTARIA POR OBJETO DE GASTOS DEL SEGUNDO CUATRIMESTRE

ANEXO: B-06-05

Tipo de Presupuesto: Gastos por Programa

Periodo de Ejecución: Mayo - Agosto

Correspondiente al ejercicio: 2023

Página 5

G	S.G	Ob.	F.F.	O.F.	CONCEPTO	GS	Presupuesto Inicial	Modificaciones	Presupuesto Vigente	OBLIGADO/PAGADO				Acumulado Trimestre Cuatrimestre	Total Obligado	Saldo Presupuestario	Pagado	Obligaciones Pendientes de Pago	%
										Mayo	Junio	Julio	Agosto						
330					Productos De Papel, Carton E Impresos	*	600.000	0	600.000	0	0	0	0	0	600.000	0	0	0,00	
331	30	001			Papel De Escritorio Y Carton	*	600.000	0	600.000	0	0	0	0	0	600.000	0	0	0,00	
340					Bienes De Consumo De Oficinas E Insumos:	*	686.500	0	686.500	0	0	0	0	0	478.000	208.500	478.000	0,6962	
342	30	001			Utiles De Escritorio, Oficina Y Enseñanz	*	686.500	0	686.500	0	0	0	0	0	478.000	208.500	478.000	0,6962	
					2-Programas de Accion	*	2.400.000.000	869.145.606	3.259.145.606	118.590.587	121.455.770	0	0	240.046.357	869.067.636	2.390.077.970	869.067.636	0,2666	
					2-2-1-Royalties	*	2.400.000.000	869.145.606	3.259.145.606	118.590.587	121.455.770	0	0	240.046.357	869.067.636	2.390.077.970	869.067.636	0,2666	
					2-2-1-Royalties	*	1.600.000.000	786.637.170	2.386.637.170	63.750.000	80.159.270	0	0	143.909.270	606.621.098	1.779.016.072	606.621.098	0,2542	
					GASTOS CORRIENTES	*	320.000.000	0	320.000.000	14.000.000	30.409.270	0	0	44.409.270	96.429.003	223.570.997	96.429.003	0,3013	
100					Servicios Personales	*	84.000.000	0	84.000.000	14.000.000	0	0	0	14.000.000	35.000.000	49.000.000	35.000.000	0,4166	
140					Personal contratado	*	84.000.000	0	84.000.000	14.000.000	0	0	0	14.000.000	35.000.000	49.000.000	35.000.000	0,4166	
145	30	011			Honorarios Profesionales	*	84.000.000	0	84.000.000	14.000.000	0	0	0	14.000.000	35.000.000	49.000.000	35.000.000	0,4166	
200					Servicios No Personales	*	40.000.000	0	40.000.000	0	0	0	0	0	40.000.000	0	0	0,00	
240					Gastos Por Serv. De Aseo, Mant. Y Repara	*	40.000.000	0	40.000.000	0	0	0	0	0	40.000.000	0	0	0,00	
243	30	011			Mantenimiento Y Reparaciones Menores De	*	0	40.000.000	40.000.000	0	0	0	0	0	40.000.000	0	0	0,00	
244	30	011			Mantenimiento Y Reparaciones Menores De	*	40.000.000	-40.000.000	0	0	0	0	0	0	0	0	0	0,00	
300					Bienes De Consumo E Insumos	*	196.000.000	0	196.000.000	0	30.409.270	0	0	30.409.270	61.429.003	134.570.997	61.429.003	0,3134	
360					Combustibles Y Lubrificantes	*	196.000.000	0	196.000.000	0	30.409.270	0	0	30.409.270	61.429.003	134.570.997	61.429.003	0,3134	
361	30	011			Combustibles	*	196.000.000	0	196.000.000	0	30.409.270	0	0	30.409.270	61.429.003	134.570.997	61.429.003	0,3134	
4.					GASTOS DE CAPITAL	*	1.280.000.000	786.637.170	2.066.637.170	49.750.000	49.750.000	0	0	99.500.000	510.192.095	1.555.445.075	510.192.095	0,2469	
500					Inversion Fisica	*	980.000.000	786.637.170	1.766.637.170	49.750.000	49.750.000	0	0	99.500.000	359.980.000	1.405.657.170	359.980.000	0,2038	
520					Construcciones	*	342.000.000	825.637.170	1.167.637.170	0	0	0	0	0	1.167.637.170	0	0	0,00	
521	30	011			Construcciones De Obras De Uso Publico	*	342.000.000	825.637.170	1.167.637.170	0	0	0	0	0	1.167.637.170	0	0	0,00	
522	30	011			Construcciones De Obras De Uso Instituci	*	0	0	0	0	0	0	0	0	0	0	0	0,00	
530					Adq. De Maquinarias, Equipos Y Herramient	*	493.000.000	-60.000.000	433.000.000	0	0	0	0	0	260.480.000	172.520.000	260.480.000	0,6015	
531	30	011			Maquinarias Y Equipos De Construccion	*	173.000.000	-100.000.000	73.000.000	0	0	0	0	0	73.000.000	0	73.000.000	0,1000	
532	30	011			Maquinarias Y Equipos Agropecuarios E In	*	0	190.000.000	190.000.000	0	0	0	0	187.480.000	2.520.000	187.480.000	0,9867		
536	30	011			Equipos De Comunicaciones Y Señalamiento	*	150.000.000	-150.000.000	0	0	0	0	0	0	0	0	0	0,00	
537	30	011			Equipos De Transporte	*	170.000.000	0	170.000.000	0	0	0	0	0	170.000.000	0	0	0,00	
540					Adq. De Equipos De Oficina Y Computacion	*	15.000.000	20.000.000	35.000.000	0	0	0	0	0	35.000.000	0	35.000.000	0,00	
					Requisicion De Muebles Y Enseres	*	0	30.000.000	30.000.000	0	0	0	0	0	30.000.000	0	30.000.000	0,00	



Administración y Finanzas

Director de Finanzas

Director de Finanzas

Intendente Municipal

Intendente Municipal



Intendencia



Municipalidad de Tavapy

EJECUCION PRESUPUESTARIA POR OBJETO DE GASTOS DEL SEGUNDO CUATRIMESTRE

ANEXO: B-06-05

Página 6

Tipo de Presupuesto: Gastos por Programa

Periodo de Ejecución: Mayo - Agosto

Correspondiente al ejercicio: 2023

CODIGO	CONCEPTO	Presupuesto Inicial	Modificaciones	Presupuesto Vigente	OBLIGADO / PAGADO				Acumulado Trimestre	Total Obligado	Saldo Presupuestario	Pagado	Obligaciones Pendientes de Pago	%
					Mayo	Junio	Julio	Agosto						
543	Adquisición De Equipos De Computación	15.000.000	-10.000.000	5.000.000	0	0	0	0	0	5.000.000	0	0	0,00	
580	Estudios Y Proyectos De Inversión	130.000.000	0	130.000.000	49.750.000	49.750.000	0	0	99.500.000	99.500.000	30.500.000	99.500.000	0,7653	
580	Estudios Y Proyectos De Inversión	130.000.000	0	130.000.000	49.750.000	49.750.000	0	0	99.500.000	99.500.000	30.500.000	99.500.000	0,7653	
800	Transferencias	300.000.000	0	300.000.000	0	0	0	0	0	149.787.905	150.212.095	150.212.095	0,5007	
870	Transferencias De Capital Al Sector Priv	300.000.000	0	300.000.000	0	0	0	0	0	149.787.905	150.212.095	150.212.095	0,5007	
874	Aportes y subsidios a entidades educativ	300.000.000	0	300.000.000	0	0	0	0	0	149.787.905	150.212.095	150.212.095	0,5007	
	2-2-3-Fortalece	800.000.000	73.508.436	873.508.436	54.840.587	41.296.500	0	0	96.137.087	262.446.538	611.081.898	262.446.538	0,3004	
	GASTOS CORRIENTES	240.000.000	37.281.049	277.281.049	34.776.000	41.296.500	0	0	76.072.500	97.807.500	179.473.549	97.807.500	0,3527	
800	Transferencias	240.000.000	37.281.049	277.281.049	34.776.000	41.296.500	0	0	76.072.500	97.807.500	179.473.549	97.807.500	0,3527	
840	Transferencias Corrientes Al Sector Priv	240.000.000	37.281.049	277.281.049	34.776.000	41.296.500	0	0	76.072.500	97.807.500	179.473.549	97.807.500	0,3527	
848	Transferencias Para Complemento Nuncio	240.000.000	37.281.049	277.281.049	34.776.000	41.296.500	0	0	76.072.500	97.807.500	179.473.549	97.807.500	0,3527	
4	GASTOS DE CAPITAL	560.000.000	36.227.387	596.227.387	20.064.587	0	0	0	20.064.587	164.639.038	431.588.349	164.639.038	0,2761	
500	Inversión Física	560.000.000	36.227.387	596.227.387	20.064.587	0	0	0	20.064.587	164.639.038	431.588.349	164.639.038	0,2761	
520	Construcciones	560.000.000	36.227.387	596.227.387	20.064.587	0	0	0	20.064.587	164.639.038	431.588.349	164.639.038	0,2761	
522	Construcciones De Obras De Uso Instituci	560.000.000	36.227.387	596.227.387	20.064.587	0	0	0	20.064.587	164.639.038	431.588.349	164.639.038	0,2761	



Administración y Finanzas

Directora de Finanzas

Ing. Agr. Teófilo Báez
Intendente Municipal

Intendente Municipal

