



Municipalidad de Tavapy

EJECUCION PRESUPUESTARIA POR OBJETO DE GASTOS DEL TERCER CUATRIMESTRE

Tipo de Presupuesto: Gastos por Programa Período de Ejecución: Setiembre - Diciembre Correspondiente al ejercicio: 2023


ANEXO: B-06-05
Página 1

CODIGO	CONCEPTO	Presupuesto Inicial	Modificaciones	Presupuesto Vigente	OBLIGADO / PAGADO						Acumulado 1er Cuatrimestre	Total Obligado	Saldo Presupuestario	Pagado	Obligaciones Pendientes de Pago	%
					Setiembre	Octubre	Noviembre	Diciembre	Setiembre	Octubre						
	TOTAL PRESUPUESTO DE LA ENTIDAD	4.788.500.000	1.351.303.280	6.139.803.280	601.977.960	152.042.721	0	0	754.020.681	3.826.881.719	2.312.921.561	3.826.881.719	0	50,04		
	1-Presupuesto General de Gastos	2.388.500.000	492.157.674	2.880.657.674	210.963.324	36.929.040	0	0	247.892.364	2.090.551.128	790.106.546	2.090.551.128	0	63,96		
	1-1-Actividades Centrales	2.015.813.500	492.157.674	2.507.971.174	180.963.324	35.927.373	0	0	216.925.697	1.823.306.465	684.664.709	1.823.306.465	0	64,07		
	1-1-1-Intendencia Municipal	2.015.813.500	492.157.674	2.507.971.174	180.963.324	35.927.373	0	0	216.925.697	1.823.306.465	684.664.709	1.823.306.465	0	64,07		
	GASTOS CORRIENTES	2.015.813.500	491.467.674	2.507.271.174	180.963.324	35.927.373	0	0	216.925.697	1.822.806.465	684.664.709	1.822.806.465	0	64,06		
	1-1-1-1-Intendencia Municipal	2.015.813.500	491.467.674	2.507.271.174	180.963.324	35.927.373	0	0	216.925.697	1.822.806.465	684.664.709	1.822.806.465	0	64,06		
	SERVICIOS PERSONALES	1.138.770.000	121.500.000	1.260.270.000	89.785.000	7.370.000	0	0	97.155.000	854.393.333	405.876.667	854.393.333	0	60,08		
	Servicios Personales	1.138.770.000	121.500.000	1.260.270.000	89.785.000	7.370.000	0	0	97.155.000	854.393.333	405.876.667	854.393.333	0	60,08		
	Remuneraciones basicas	446.550.000	0	446.550.000	34.350.000	2.635.000	0	0	36.985.000	305.568.333	140.981.667	305.568.333	0	60,14		
	Sueldos	388.200.000	0	388.200.000	32.350.000	2.635.000	0	0	34.985.000	287.568.333	100.631.667	287.568.333	0	65,06		
	Gastos De Representacion	24.000.000	0	24.000.000	2.000.000	0	0	0	2.000.000	18.000.000	6.000.000	18.000.000	0	66,66		
	Aguinaldo	34.350.000	0	34.350.000	0	0	0	0	0	0	34.350.000	0	0	0,00		
	Asignaciones complementarias	26.820.000	0	26.820.000	2.435.000	2.235.000	0	0	4.670.000	19.625.000	7.195.000	19.625.000	0	55,76		
	Aporte Jubilatorio Del Empleador	26.820.000	0	26.820.000	2.435.000	2.235.000	0	0	4.670.000	19.625.000	7.195.000	19.625.000	0	55,76		
	Personal contratado	665.400.000	121.500.000	786.900.000	53.000.000	2.500.000	0	0	55.500.000	529.200.000	257.700.000	529.200.000	0	60,19		
	Contratacion De Personal De Salud	0	10.500.000	10.500.000	1.500.000	0	0	0	1.500.000	1.500.000	9.000.000	1.500.000	0	0,00		
	Jornales	507.000.000	61.000.000	568.000.000	40.800.000	0	0	0	40.800.000	382.300.000	185.700.000	382.300.000	0	60,12		
	Honorarios Profesionales	158.400.000	50.000.000	208.400.000	10.700.000	2.500.000	0	0	13.200.000	145.400.000	63.000.000	145.400.000	0	63,43		
	Servicios No Personales	154.400.000	131.900.000	286.300.000	25.428.700	5.499.000	0	0	30.927.700	232.911.500	53.888.500	232.911.500	0	70,54		
	Servicios Basicos	12.000.000	-2.600.000	9.400.000	0	518.700	0	0	518.700	6.754.700	2.645.300	6.754.700	0	66,34		
	Energia Electrica	6.000.000	2.400.000	8.400.000	0	0	0	0	6.236.000	2.164.000	6.236.000	0	74,23			
	Agua	2.400.000	-2.400.000	0	0	0	0	0	0	0	0	0	0	0,00		
	Telefonos, Telefax, Y Otros Servicios De	2.100.000	-1.100.000	1.000.000	0	518.700	0	0	518.700	518.700	481.300	518.700	0	0,00		
	Correos Y Otros Servicios Postales	1.500.000	-1.500.000	0	0	0	0	0	0	0	0	0	0	0,00		
	Pasajes Y Viaticos	20.000.000	0	20.000.000	2.150.000	0	0	0	2.150.000	18.250.000	1.750.000	18.250.000	0	80,50		
	Pasajes	6.000.000	-6.000.000	0	0	0	0	0	0	0	0	0	0	0,00		
	Viaticos Y Movilidad	10.000.000	10.000.000	20.000.000	2.150.000	0	0	0	2.150.000	18.250.000	1.750.000	18.250.000	0	80,50		
	Gastos de Traslado	4.000.000	-4.000.000	0	0	0	0	0	0	0	0	0	0	0,00		
	Gastos Por Serv. De Asso. Mant. Y Repara	40.000.000	83.500.000	123.500.000	13.360.000	1.398.300	0	0	14.759.300	109.070.100	14.429.900	109.070.100	0	76,36		
	Mantenimiento Y Reparaciones Menores De	4.000.000	-4.000.000	0	0	0	0	0	0	0	0	0	0	0,00		
	Mantenimiento Y Reparaciones Menores De	4.000.000	60.000.000	64.000.000	7.900.000	300.000	0	0	8.200.000	56.132.000	7.868.000	56.132.000	0	73,89		
	Mantenimiento Y Reparaciones Menores De	30.000.000	18.000.000	48.000.000	4.560.000	738.300	0	0	5.699.300	43.848.100	4.151.900	43.848.100	0	79,47		
	Servicios De Limpieza, Aseo Y Fumigaco.	2.000.000	2.000.000	4.000.000	500.000	360.000	0	0	860.000	860.000	140.000	860.000	0	0,00		
	Reparaciones Menores	2.000.000	2.000.000	4.000.000	500.000	360.000	0	0	860.000	860.000	140.000	860.000	0	0,00		



Administración y Finanzas

Ing. Agr. Teófilo Báez
Intendente Municipal
de Tavapy





Municipalidad de Tavapy

EJECUCION PRESUPUESTARIA POR OBJETO DE GASTOS DEL TERCER CUATRIMESTRE

ANEXO: B-06-05

Página 2

Tipo de Presupuesto: Gastos por Programa Período de Ejecución: Setiembre - Diciembre Correspondiente al ejercicio: 2023

CODIGO	CONCEPTO	Presupuesto Inicial	Modificaciones	Presupuesto Vigente	OBLIGADO/PAGADO					Acumulado Trimestre Cuatrimestre	Total Obligado	Saldo Presupuestario	Pagado	Obligaciones Pendientes de Pago	%
					Setiembre	Octubre	Noviembre	Diciembre	Quatrimestre						
249	30 001 Servicios De Aseo, Mantenimiento Y Repar	0	5,000,000	5,000,000	0	0	0	0	0	0	3,010,000	1,990,000	3,010,000	0	60.20
250	30 001 Alquileres Y Derechos	21,600,000	6,000,000	27,600,000	2,300,000	2,300,000	0	0	0	4,600,000	20,200,000	7,400,000	20,200,000	0	56.52
257	30 001 Alquiler De Viviendas	21,600,000	6,000,000	27,600,000	2,300,000	2,300,000	0	0	0	4,600,000	20,200,000	7,400,000	20,200,000	0	56.52
260	30 001 Servicios Técnicos Y Profesionales	40,800,000	3,000,000	43,800,000	6,268,700	1,000,000	0	0	0	7,268,700	32,309,200	11,490,800	32,309,200	0	57.17
261	30 001 De Informatica Y Sistemas Computarizados	5,000,000	1,000,000	6,000,000	0	0	0	0	0	5,500,000	500,000	5,500,000	5,500,000	0	91.66
262	30 001 Imprenta, Publicaciones Y Reproducciones	5,000,000	-5,000,000	0	0	0	0	0	0	0	0	0	0	0	0.00
263	30 001 Servicios Bancarios	1,800,000	0	1,800,000	0	0	0	0	0	737,000	1,063,000	737,000	1,063,000	0	40.94
264	30 001 Primas Y Gastos De Seguros	6,000,000	-1,000,000	5,000,000	4,968,700	0	0	0	0	4,968,700	31,300	4,968,700	4,968,700	0	0.00
265	30 001 Publicidad Y Propaganda	5,000,000	20,000,000	25,000,000	1,300,000	1,000,000	0	0	0	2,300,000	19,500,000	5,500,000	19,500,000	0	68.80
266	30 001 Consultorias, Asesorias E Investigacione	12,000,000	-12,000,000	0	0	0	0	0	0	0	0	0	0	0	0.00
268	30 001 Servicios De Comunicaciones	5,000,000	0	5,000,000	0	0	0	0	0	643,500	4,356,500	643,500	4,356,500	0	12.87
269	30 001 Servicios Tecnicos Y Profesionales - Var	1,000,000	0	1,000,000	0	0	0	0	0	960,000	40,000	960,000	960,000	0	96.00
280	30 001 Otros Servicios En General	20,000,000	40,500,000	60,500,000	1,350,000	281,000	0	0	0	1,631,000	44,827,500	15,672,500	44,827,500	0	71.39
281	30 001 Servicios De Ceremonial	15,000,000	3,000,000	18,000,000	0	281,000	0	0	0	281,000	7,978,000	10,022,000	7,978,000	0	42.76
284	30 001 Servicios de Catering	5,000,000	-2,000,000	3,000,000	1,350,000	0	0	0	0	1,350,000	1,350,000	1,650,000	1,350,000	0	0.00
289	30 001 Otros Servicios Varios	0	39,500,000	39,500,000	0	0	0	0	0	35,498,500	4,000,500	35,498,500	35,498,500	0	89.87
290	30 001 Serv. De Capacitacion Y Adiestramiento	0	1,500,000	1,500,000	0	0	0	0	0	1,500,000	0	1,500,000	1,500,000	0	100.00
299	30 001 Capacitacion Y Adiestramiento Varios	0	1,500,000	1,500,000	0	0	0	0	0	1,500,000	0	1,500,000	1,500,000	0	100.00
300	30 001 Bienes De Consumo E Insumos	273,200,000	113,100,000	386,300,000	31,297,655	6,028,973	0	0	0	37,326,628	244,731,945	141,568,055	244,731,945	0	53.69
310	30 001 Productos Alimenticios	10,000,000	12,000,000	22,000,000	570,000	1,858,100	0	0	0	2,428,100	21,225,501	774,499	21,225,501	0	85.44
311	30 001 Alimentos Para Personas	10,000,000	12,000,000	22,000,000	570,000	1,858,100	0	0	0	2,428,100	21,225,501	774,499	21,225,501	0	85.44
320	30 001 Textiles Y Vestuarios	5,000,000	11,000,000	16,000,000	0	0	0	0	0	15,650,750	349,250	15,650,750	15,650,750	0	97.81
322	30 001 Prendas De Vestir	3,000,000	13,000,000	16,000,000	0	0	0	0	0	15,650,750	349,250	15,650,750	15,650,750	0	97.81
323	30 001 Confecciones Textiles	2,000,000	-2,000,000	0	0	0	0	0	0	0	0	0	0	0	0.00
330	30 001 Productos De Papel, Carton E Impresos	29,600,000	5,000,000	34,600,000	8,112,000	353,305	0	0	0	8,465,305	30,353,402	4,246,588	30,353,402	0	63.26
331	30 001 Papel De Escritorio Y Carton	8,400,000	5,500,000	13,900,000	782,000	194,500	0	0	0	976,500	13,435,731	464,289	13,435,731	0	89.63
333	30 001 Productos E Impresiones De Artes Grafica	7,000,000	9,500,000	16,500,000	7,330,000	60,805	0	0	0	7,390,805	16,419,305	80,895	16,419,305	0	54.71
339	30 001 Productos De Papel, Carton E Impresos - Bienes De Consumo De Oficinas E Insumos	14,200,000	-10,000,000	4,200,000	0	98,000	0	0	0	98,000	498,366	3,701,634	498,366	0	9.53
340	30 001 Servicios De Limpieza	4,800,000	40,000,000	44,800,000	910,000	348,500	0	0	0	1,258,500	14,996,800	1,803,200	14,996,800	0	60.87
	30 000 Unidades De Escritorio, Oficina Y Enseñanz	30,000,000	30,000,000	60,000,000	1,454,924	942,101	0	0	0	2,397,025	33,862,700	14,137,300	33,862,700	0	66.55
	30 000 Unidades De Telefonos	30,000,000	30,000,000	60,000,000	1,843,970	0	0	0	0	1,843,970	4,425,850	9,574,900	4,425,850	0	18.44



Director de Finanzas

Ing. Agr. Teófilo Báez Intendente Municipal de Tavapy





Municipalidad de Tavapy

EJECUCION PRESUPUESTARIA POR OBJETO DE GASTOS DEL TERCER CUATRIMESTRE

ANEXO: B-06-05


Tipo de Presupuesto: Gastos por Programa Periodo de Ejecucion: Setiembre - Diciembre Correspondiente al ejercicio: 2023

Página 3

CODIGO	CONCEPTO	Presupuesto Inicial	Modificaciones	Presupuesto Vigente	OBLIGADO / PAGADO					Acumulado Tercer Cuatrimestre	Total Obligado	Saldo Presupuestario	Pagado	Obligaciones Pendientes de Pago %
					Setiembre	Octubre	Noviembre	Diciembre	Quatrimestre					
344	30 001 Utensilios De Cocina Y Comedor	4.000.000	0	4.000.000	0	0	0	0	0	2.182.836	1.817.164	2.182.836	0	54,57
346	30 001 Repuestos Y Accesorios Menores	5.000.000	0	5.000.000	653.200	212.500	0	0	865.700	4.343.700	655.300	4.343.700	0	89,56
350	30 001 Productos E Instrumentales Quimicos Y M.	9.800.000	600.000	10.400.000	820.000	0	0	0	820.000	5.640.000	4.760.000	5.640.000	0	46,34
352	30 001 Productos Farmaceuticos Y Medicinales	2.400.000	-2.400.000	0	0	0	0	0	0	0	0	0	0	0,00
354	30 001 Insecticidas Fumigantes Y Otros	2.400.000	3.000.000	5.400.000	0	0	0	0	0	4.615.000	785.000	4.615.000	0	85,46
355	30 001 Tintas, Pinturas Y Colorantes	5.000.000	0	5.000.000	820.000	0	0	0	820.000	1.025.000	3.975.000	1.025.000	0	4,10
360	30 001 Combustibles Y Lubrificantes	111.000.000	23.500.000	134.500.000	14.566.561	2.312.467	0	0	16.879.028	49.999.521	84.500.479	49.999.521	0	24,62
361	30 001 Combustibles	102.000.000	18.500.000	120.500.000	10.116.761	2.312.467	0	0	12.429.228	36.599.921	83.900.079	36.599.921	0	20,05
362	30 001 Lubrificantes	9.000.000	5.000.000	14.000.000	4.449.800	0	0	0	4.449.800	13.399.600	600.400	13.399.600	0	63,92
390	30 001 Otros Bienes De Consumo	60.000.000	21.000.000	81.000.000	2.367.000	0	0	0	2.367.000	62.050.985	18.949.115	62.050.985	0	73,68
392	30 001 Cubiertas Y Cqmaras De Aire	10.000.000	3.000.000	13.000.000	0	0	0	0	0	12.630.000	370.000	12.630.000	0	97,15
394	30 001 Herramientas Menores	6.000.000	0	6.000.000	0	0	0	0	0	4.250.100	1.749.900	4.250.100	0	70,83
397	30 001 Productos E Insumos Metalicos	4.000.000	0	4.000.000	0	0	0	0	0	2.319.800	1.680.200	2.319.800	0	57,99
398	30 001 Productos E Insumos No Metalicos	10.000.000	-4.000.000	6.000.000	0	0	0	0	0	5.613.400	386.600	5.613.400	0	93,55
399	30 001 Bienes De Consumo Varios	30.000.000	22.000.000	52.000.000	2.367.000	0	0	0	2.367.000	37.237.585	14.762.415	37.237.585	0	67,05
800	30 001 Transferencias	448.443.500	49.799.970	498.243.470	26.443.761	16.466.400	0	0	42.910.161	414.411.985	83.831.455	414.411.985	0	74,56
830	30 001 Otras Transf. Corrientes Al Sector Publil	141.500.000	8.000.000	149.500.000	5.142.261	8.466.400	0	0	13.608.661	136.575.411	12.924.589	136.575.411	0	82,25
833	30 001 Transferencias a Municipalidades	67.500.000	0	67.500.000	2.121.701	4.233.200	0	0	6.354.901	61.745.746	5.754.254	61.745.746	0	82,06
834	30 001 Otras transferencias al sector Publico Y	67.500.000	8.000.000	75.500.000	2.121.701	4.233.200	0	0	6.354.901	72.145.746	3.354.254	72.145.746	0	87,14
836	30 001 Transferencias A Organizaciones Municipa	1.500.000	0	1.500.000	0	0	0	0	0	1.500.000	0	1.500.000	0	0,00
839	30 001 SNC Lq. Imp. Inmob. Ley 5513/15	5.000.000	0	5.000.000	888.859	0	0	0	888.859	2.683.919	2.316.061	2.683.919	0	35,70
840	30 001 Transferencias Corrientes Al Sector Priv	306.943.500	41.799.970	348.743.470	21.301.500	8.000.000	0	0	29.301.500	277.836.574	70.906.985	277.836.574	0	71,26
841	30 001 BECAS	0	2.000.000	2.000.000	0	0	0	0	0	1.755.000	245.000	1.755.000	0	87,75
842	30 001 Aportes A Entidades Educ. E Instit. Sin	119.943.500	71.000.000	190.943.500	10.612.500	3.000.000	0	0	13.612.500	143.778.500	47.165.000	143.778.500	0	68,16
842	30 007 Aportes A Entidades Educ. E Instit. Sin	102.000.000	-66.700.000	35.300.000	0	2.550.000	0	0	2.550.000	35.033.000	267.000	35.033.000	0	92,01
846	30 001 Subsidios Y Asist. Social A Pers. Y Fami	80.000.000	20.000.000	100.000.000	5.929.000	2.450.000	0	0	8.379.000	77.057.074	22.942.926	77.057.074	0	68,67
849	30 001 Otras Transferencias Corrientes	5.000.000	15.499.970	20.499.970	4.760.000	0	0	0	4.760.000	20.213.000	286.970	20.213.000	0	75,38
900	30 001 Otros Gastos	1.000.000	75.157.704	76.157.704	8.008.208	0	0	0	8.008.208	76.157.702	76.157.702	76.157.702	0	89,48
910	30 001 Pago De Impuestos, Tasas Y Gastos Judicil	1.000.000	-1.000.000	0	0	0	0	0	0	0	0	0	0	0,00
911	30 001 Multas Y Recargos	1.000.000	-1.000.000	0	0	0	0	0	0	0	0	0	0	0,00
969	30 001 Salarios Personales	0	76.157.704	76.157.704	8.008.208	0	0	0	8.008.208	76.157.702	76.157.702	76.157.702	0	89,48
970	30 001 Deuda Pendientes De Pago De Gastos Cor	0	76.157.704	76.157.704	8.008.208	0	0	0	8.008.208	76.157.702	76.157.702	76.157.702	0	89,48



Administración Y Finanzas



Ing. Agr. Teofilo Báez Intendente Municipal





Municipalidad de Tavapy

EJECUCION PRESUPUESTARIA POR OBJETO DE GASTOS DEL TERCER CUATRIMESTRE

ANEXO: B-06-05

Tipo de Presupuesto: Gastos por Programa Periodo de Ejecución: Setiembre - Diciembre Correspondiente al ejercicio: 2023


Página 4

CODIGO	CONCEPTO	Presupuesto Inicial	Modificaciones	Presupuesto Vigente	OBLIGADO/PAGADO					Acumulado 1er Cuatrimestre	Total Obligado	Saldo Presupuestario	Pagado	Obligaciones Pendientes de Pago %
					Setiembre	Octubre	Noviembre	Diciembre						
962 30 001	Servicios No Personales	0	30.392.427	30.392.427	8.008.208	0	0	0	0	8.008.208	30.392.425	2	30.392.425	0 73,65
963 30 001	Bienes De Consumo E Insumos	0	27.325.284	27.325.284	0	0	0	0	0	27.325.284	0	27.325.284	0 100,00	
965 30 001	Transferencias	0	10.991.680	10.991.680	0	0	0	0	0	10.991.680	0	10.991.680	0 100,00	
4	GASTOS DE CAPITAL	0	700.000	700.000	0	0	0	0	0	700.000	0	700.000	0 100,00	
500	Inversion Fisica	0	700.000	700.000	0	0	0	0	0	700.000	0	700.000	0 100,00	
540	Adq. De Equipos De Oficina Y Computador	0	700.000	700.000	0	0	0	0	0	700.000	0	700.000	0 100,00	
541 30 001	Adquisicion De Muebles Y Enseres	0	700.000	700.000	0	0	0	0	0	700.000	0	700.000	0 100,00	
	1-2-Junta Municipal	372.686.500	0	372.686.500	30.000.000	1.566.667	0	0	0	31.566.667	267.244.663	105.441.837	267.244.663	0 63,23
	GASTOS CORRIENTES	372.686.500	0	372.686.500	30.000.000	1.566.667	0	0	0	31.566.667	267.244.663	105.441.837	267.244.663	0 63,23
100	Servicios Personales	354.400.000	0	354.400.000	29.000.000	566.667	0	0	0	29.566.667	256.766.663	97.633.337	256.766.663	0 64,10
110	Remuneraciones basicas	296.000.000	0	296.000.000	24.500.000	366.667	0	0	0	24.866.667	217.066.663	78.933.337	217.066.663	0 64,93
111 30 001	Sueldos	24.000.000	0	24.000.000	2.000.000	366.667	0	0	0	2.366.667	14.566.663	9.433.337	14.566.663	0 50,83
112 30 001	Dietas	162.000.000	0	162.000.000	13.500.000	0	0	0	0	13.500.000	118.500.000	43.500.000	118.500.000	0 64,81
113 30 001	Gastos De Representacion	108.000.000	0	108.000.000	9.000.000	0	0	0	0	9.000.000	84.000.000	24.000.000	84.000.000	0 69,44
114 30 001	Aguinaldo	2.000.000	0	2.000.000	0	0	0	0	0	0	2.000.000	0	2.000.000	0 0,00
130	Asignaciones complementarias	2.400.000	0	2.400.000	0	200.000	0	0	0	200.000	1.200.000	1.200.000	1.200.000	0 41,66
134 30 001	Aporte Jubilatorio Del Empleador	2.400.000	0	2.400.000	0	200.000	0	0	0	200.000	1.200.000	1.200.000	1.200.000	0 41,66
140	Personal contratado	56.000.000	0	56.000.000	4.500.000	0	0	0	0	4.500.000	38.500.000	17.500.000	38.500.000	0 60,71
144 30 001	Jornales	26.000.000	0	26.000.000	2.000.000	0	0	0	0	2.000.000	16.000.000	10.000.000	16.000.000	0 53,84
145 30 001	Honorarios Profesionales	30.000.000	0	30.000.000	2.500.000	0	0	0	0	2.500.000	22.500.000	7.500.000	22.500.000	0 66,66
200	Servicios No Personales	17.000.000	0	17.000.000	1.000.000	1.000.000	0	0	0	2.000.000	10.000.000	7.000.000	10.000.000	0 47,05
230	Pasajes Y Viaticos	5.000.000	0	5.000.000	0	0	0	0	0	0	1.000.000	4.000.000	1.000.000	0 20,00
232 30 001	Viaticos Y Movilidad	5.000.000	0	5.000.000	0	0	0	0	0	0	1.000.000	4.000.000	1.000.000	0 20,00
250	Alquileres Y Derechos	12.000.000	0	12.000.000	1.000.000	1.000.000	0	0	0	2.000.000	9.000.000	3.000.000	9.000.000	0 58,33
257 30 001	Aquiler De Viviendas	12.000.000	0	12.000.000	1.000.000	1.000.000	0	0	0	2.000.000	9.000.000	3.000.000	9.000.000	0 58,33
300	Bienes De Consumo E Insumos	1.286.500	0	1.286.500	0	0	0	0	0	0	478.000	808.500	478.000	0 37,15
330	Productos De Papel, Carton E Impresos	600.000	0	600.000	0	0	0	0	0	0	600.000	0	600.000	0 0,00
331 30 001	Papel De Escritorio Y Carton	600.000	0	600.000	0	0	0	0	0	0	600.000	0	600.000	0 0,00
340	Bienes De Consumo De Oficinas E Insumos	686.500	0	686.500	0	0	0	0	0	0	478.000	208.500	478.000	0 69,62
	Programas De Accion	2.400.000.000	859.145.606	3.259.145.606	391.014.636	115.113.691	0	0	0	506.128.317	1.736.330.591	1.522.815.015	1.736.330.591	0 37,74
	Programas de Accion	2.400.000.000	859.145.606	3.259.145.606	391.014.636	115.113.691	0	0	0	506.128.317	1.736.330.591	1.522.815.015	1.736.330.591	0 37,74
	Programas de Accion	2.400.000.000	859.145.606	3.259.145.606	391.014.636	115.113.691	0	0	0	506.128.317	1.736.330.591	1.522.815.015	1.736.330.591	0 37,74



Administración y Finanzas
 Ing. Agr. Teófilo Báez
 Intendente Municipal
 de Tavapy

Administración y Finanzas
 Ing. Agr. Teófilo Báez
 Intendente Municipal
 de Tavapy





EJECUCION PRESUPUESTARIA POR OBJETO DE GASTOS DEL TERCER CUATRIMESTRE

Tipo de Presupuesto: Gastos por Programa Periodo de Ejecucion: Setiembre - Diciembre Correspondiente al ejercicio: 2023

CODIGO	CONCEPTO	G	S	G	Ob	FF	OF	Presupuesto Inicial	Modificaciones	Presupuesto Vigente	OBLIGADO / PAGADO					Acumulado Trimestre	Total Obligado	Saldo Presupuestario	Pagado	Obligaciones Pendientes de Pago	%	
											GA	Setiembre	Octubre	Noviembre	Diciembre							Cuatrimestre
2-2-1	Royalties	*						1.600.000,000	786.637.170	2.385.637.170	283.494.636	115.113.681	0	0	398.608.317	1.320.720.553	1.064.916.617	1.320.720.553	0	38,65		
	GASTOS CORRIENTES	*						320.000.000	0	320.000.000	76.768.436	0	0	76.768.436	271.172.349	48.827.651	271.172.349	0	60,75			
100	Servicios Personales	*						84.000.000	0	84.000.000	14.000.000	0	0	14.000.000	63.000.000	21.000.000	63.000.000	0	58,33			
140	Personal contratado	*						84.000.000	0	84.000.000	14.000.000	0	0	14.000.000	63.000.000	21.000.000	63.000.000	0	58,33			
145	Honorarios Profesionales	*						84.000.000	0	84.000.000	14.000.000	0	0	14.000.000	63.000.000	21.000.000	63.000.000	0	58,33			
200	Servicios No Personales	*						40.000.000	0	40.000.000	0	0	0	0	37.773.000	2.227.000	37.773.000	0	94,43			
240	Gastos Por Serv. De Aseo, Mant. Y Repara	*						40.000.000	0	40.000.000	0	0	0	0	37.773.000	2.227.000	37.773.000	0	94,43			
243	Mantenimiento Y Reparaciones Menores De	*						40.000.000	0	40.000.000	0	0	0	0	0	0	0	0	0,00			
244	Mantenimiento Y Reparaciones Menores De	*						40.000.000	0	40.000.000	0	0	0	0	0	0	0	0	0,00			
300	Bienes De Consumo E Insumos	*						196.000.000	0	196.000.000	62.768.436	0	0	62.768.436	170.399.349	25.600.651	170.399.349	0	54,91			
360	Combustibles Y Lubrificantes	*						196.000.000	0	196.000.000	62.768.436	0	0	62.768.436	170.399.349	25.600.651	170.399.349	0	54,91			
361	Combustibles	*						196.000.000	-12.980.000	183.020.000	62.768.436	0	0	62.768.436	157.419.349	25.600.651	157.419.349	0	51,71			
362	Lubrificantes	*						0	12.980.000	12.980.000	0	0	0	0	12.980.000	0	12.980.000	0	100,00			
4-	GASTOS DE CAPITAL	*						1.280.000.000	786.637.170	2.066.637.170	206.726.200	115.113.681	0	0	321.839.881	1.048.548.204	1.016.088.966	1.048.548.204	0	35,22		
500	Investion Fisica	*						980.000.000	586.637.170	1.565.637.170	81.792.200	100.113.681	0	0	181.905.881	733.402.109	832.235.061	733.402.109	0	35,22		
520	Construcciones	*						342.000.000	625.637.170	967.637.170	37.587.200	100.113.681	0	0	137.710.881	171.485.609	796.151.561	171.485.609	0	3,49		
521	Construcciones De Obras De Uso Publico	*						342.000.000	625.637.170	967.637.170	37.587.200	100.113.681	0	0	137.710.881	171.485.609	796.151.561	171.485.609	0	3,49		
522	Construcciones De Obras De Uso Instituci	*						0	0	0	0	0	0	0	0	0	0	0	0,00			
530	Adq. De Maquinarias, Equipos Y Herramient	*						493.000.000	-60.000.000	433.000.000	30.850.000	0	0	30.850.000	422.895.000	10.105.000	422.895.000	0	90,54			
531	Maquinarias Y Equipos De Construccion	*						173.000.000	-100.000.000	73.000.000	0	0	0	0	73.000.000	0	73.000.000	0	100,00			
532	Maquinarias Y Equipos Agropecuarios E In	*						0	228.435.000	228.435.000	30.850.000	0	0	30.850.000	218.330.000	10.105.000	218.330.000	0	82,07			
536	Equipos De Comunicaciones Y Señalamiento	*						150.000.000	-150.000.000	0	0	0	0	0	0	0	0	0	0,00			
537	Equipos De Transporte	*						170.000.000	-38.435.000	131.565.000	0	0	0	0	131.565.000	0	131.565.000	0	100,00			
540	Adq. De Equipos De Oficina Y Computacion	*						15.000.000	30.000.000	45.000.000	13.345.000	0	0	13.345.000	39.521.500	5.478.500	39.521.500	0	58,17			
541	Adquisicion De Muebles Y Enseres	*						0	30.000.000	30.000.000	0	0	0	0	26.176.500	3.823.500	26.176.500	0	87,25			
543	Adquisicion De Equipos De Computacion	*						15.000.000	0	15.000.000	13.345.000	0	0	13.345.000	1.655.000	13.345.000	0	0,00				
580	Estudios Y Proyectos De Inversion	*						130.000.000	-10.000.000	120.000.000	0	0	0	0	99.500.000	20.500.000	99.500.000	0	82,91			
580	Estudios Y Proyectos De Inversion	*						130.000.000	-10.000.000	120.000.000	0	0	0	0	99.500.000	20.500.000	99.500.000	0	82,91			
800	Transferencias	*						300.000.000	200.000.000	500.000.000	124.934.000	15.000.000	0	0	139.934.000	316.146.095	183.853.905	316.146.095	0	35,24		
870	Transferencias De Capital Al Sector Priv	*						300.000.000	200.000.000	500.000.000	124.934.000	15.000.000	0	0	139.934.000	316.146.095	183.853.905	316.146.095	0	35,24		
870	Transferencias De Capital Al Sector Priv	*						300.000.000	200.000.000	500.000.000	124.934.000	15.000.000	0	0	139.934.000	316.146.095	183.853.905	316.146.095	0	35,24		
	Transferencias Y subsidios a entidades educativ	*						800.000.000	800.000.000	1.600.000.000	107.520.000	0	0	107.520.000	415.610.038	457.898.288	415.610.038	0	35,27			



Administración y Finanzas

Ing. Agr. Teófilo Báez

Intendente Municipal

Ing. Agr. Teófilo Báez

Intendente Municipal

Intendente Municipal



Municipalidad de Tavapy

EJECUCION PRESUPUESTARIA POR OBJETO DE GASTOS DEL TERCER CUATRIMESTRE

ANEXO: B-06-05

Página 6

Tipo de Presupuesto: Gastos por Programa Periodo de Ejecución: Setiembre - Diciembre Correspondiente al ejercicio: 2023

CODIGO	CONCEPTO	Presupuesto Inicial	Modificaciones	Presupuesto Vigente	OBLIGADO / PAGADO				Acumulado Trimestre	Total Obligado	Saldo Presupuestario	Pagado	Obligaciones Pendientes de Pago	%
					Setiembre	Octubre	Noviembre	Diciembre						
800	GASTOS CORRIENTES	240.000.000	37.281.049	277.281.049	0	0	0	0	143.451.000	133.830.049	143.451.000	0	51,73	
	Transferencias	240.000.000	37.281.049	277.281.049	0	0	0	0	143.451.000	133.830.049	143.451.000	0	51,73	
840	Transferencias Corrientes Al Sector Priv	240.000.000	37.281.049	277.281.049	0	0	0	0	143.451.000	133.830.049	143.451.000	0	51,73	
848	Transferencias Para Complemento Nutricio	240.000.000	37.281.049	277.281.049	0	0	0	0	143.451.000	133.830.049	143.451.000	0	51,73	
4	GASTOS DE CAPITAL	560.000.000	36.227.387	596.227.387	107.520.000	0	0	0	107.520.000	324.068.349	272.159.038	0	27,61	
	Inversion Fisica	560.000.000	36.227.387	596.227.387	107.520.000	0	0	0	107.520.000	324.068.349	272.159.038	0	27,61	
500	Construcciones De Obras De Uso Publico	560.000.000	36.227.387	596.227.387	107.520.000	0	0	0	107.520.000	324.068.349	272.159.038	0	27,61	
520	Construcciones	560.000.000	36.227.387	596.227.387	107.520.000	0	0	0	107.520.000	324.068.349	272.159.038	0	27,61	
521	Construcciones De Obras De Uso Publico	0	107.520.000	107.520.000	107.520.000	0	0	0	107.520.000	0	107.520.000	0	0,00	
522	Construcciones De Obras De Uso Instituci	560.000.000	-71.292.613	488.707.387	0	0	0	0	164.639.038	324.068.349	164.639.038	0	33,88	



Administración y Finanzas

Municipalidad de Tavapy
Pablo Jiménez Sosa
Director General de Finanzas

Ing. Agr. Teófilo Báez
Intendente Municipal
de Tavapy

Intendente Municipal

