



Municipalidad de Tavapy

EJECUCION PRESUPUESTARIA POR OBJETO DE GASTOS DEL TERCER CUATRIMESTRE

ANEXO: B-06-05

Página 1

Tipo de Presupuesto: Gastos por Programa Período de Ejecución: Setiembre - Diciembre Correspondiente al ejercicio: 2023

CODIGO	CONCEPTO	Presupuesto Inicial	Modificaciones	Presupuesto Vigente	OBLIGADO/PAGADO					Acumulado Trimestre	Total Obligado	Saldo Presupuestario	Pagado	Obligaciones Pendientes de Pago	%
					Setiembre	Octubre	Noviembre	Diciembre	Trimestre						
	TOTAL PRESUPUESTO DE LA ENTIDAD	4.788.500.000	1.501.303.280	6.289.803.280	601.977.960	316.619.999	289.402.025	560.423.483	1.768.423.467	4.841.284.505	1.448.518.775	4.841.284.505	0	48,85	
	1-Presupuesto General de Gastos	2.388.500.000	642.157.674	3.030.657.674	210.963.324	168.976.408	191.414.279	274.113.614	846.067.625	2.688.726.389	341.931.285	2.688.726.389	0	60,80	
	1-1-Actividades Generales	2.015.813.500	642.157.674	2.657.971.174	180.963.324	138.776.408	163.714.279	238.699.170	721.723.181	2.326.703.949	331.267.225	2.326.703.949	0	60,38	
	1-1-1-Intendencia Municipal	2.015.813.500	642.157.674	2.657.971.174	180.963.324	138.776.408	163.714.279	238.699.170	721.723.181	2.326.703.949	331.267.225	2.326.703.949	0	60,38	
	GASTOS CORRIENTES	2.015.813.500	641.457.674	2.657.271.174	180.963.324	138.776.408	163.714.279	238.699.170	721.723.181	2.326.003.949	331.267.225	2.326.003.949	0	60,37	
	<b>Servicios Personales</b>	1.138.770.000	121.500.000	1.260.270.000	89.785.000	100.085.000	88.085.000	168.010.001	446.965.001	1.202.203.334	58.066.666	1.202.203.334	0	59,92	
	<b>Remuneraciones Basicas</b>	446.550.000	0	446.550.000	34.350.000	34.350.000	34.350.000	66.125.000	169.175.000	437.758.333	8.791.667	437.758.333	0	60,14	
	<b>Sueldos</b>	388.200.000	0	388.200.000	32.350.000	32.350.000	32.350.000	32.350.000	129.400.000	381.983.333	6.216.667	381.983.333	0	65,06	
	<b>Gastos De Representacion</b>	24.000.000	0	24.000.000	2.000.000	2.000.000	2.000.000	2.000.000	8.000.000	24.000.000	0	24.000.000	0	66,66	
	<b>Aguinaldo</b>	34.350.000	0	34.350.000	0	0	0	31.775.000	31.775.000	2.575.000	2.575.000	31.775.000	0	0,00	
	<b>Asignaciones complementarias</b>	26.820.000	0	26.820.000	2.435.000	2.235.000	2.235.000	2.235.000	9.140.000	24.095.000	2.725.000	24.095.000	0	55,76	
	<b>Aporte Jubilatorio Del Empleador</b>	26.820.000	0	26.820.000	2.435.000	2.235.000	2.235.000	2.235.000	9.140.000	24.095.000	2.725.000	24.095.000	0	55,76	
	<b>Personal contratado</b>	665.400.000	121.500.000	786.900.000	53.000.000	63.500.000	52.500.000	99.650.001	268.650.001	740.350.001	46.549.999	740.350.001	0	59,94	
	<b>Contratacion De Personal De Salud</b>	0	10.500.000	10.500.000	1.500.000	1.500.000	1.500.000	1.500.000	6.000.000	6.000.000	4.500.000	6.000.000	0	0,00	
	<b>Jornales</b>	507.000.000	61.000.000	568.000.000	40.800.000	38.800.000	37.800.000	72.450.001	189.850.001	529.350.001	38.649.999	529.350.001	0	59,77	
	<b>Honorarios Profesionales</b>	158.400.000	50.000.000	208.400.000	10.700.000	23.200.000	13.200.000	25.700.000	72.800.000	205.000.000	3.400.000	205.000.000	0	63,43	
	<b>Servicios No Personales</b>	154.400.000	166.900.000	321.300.000	25.428.700	6.698.900	13.071.272	9.800.800	54.999.672	256.983.472	64.316.528	256.983.472	0	62,86	
	<b>Servicios Basicos</b>	12.000.000	-600.000	11.400.000	0	518.600	895.245	0	1.413.845	7.649.845	3.750.155	7.649.845	0	54,70	
	<b>Energia Electrica</b>	6.000.000	2.400.000	8.400.000	0	0	0	0	6.236.000	2.164.000	6.236.000	0	74,23		
	<b>Agua</b>	2.400.000	-2.400.000	0	0	0	0	0	0	0	0	0	0	0,00	
	<b>Telefonos, Telefax, Y Otros Servicios De</b>	2.100.000	900.000	3.000.000	0	518.600	895.245	0	1.413.845	1.413.845	1.586.155	1.413.845	0	0,00	
	<b>Correos Y Otros Servicios Postales</b>	1.500.000	-1.500.000	0	0	0	0	0	0	0	0	0	0	0,00	
	<b>Pasajes Y Viaticos</b>	20.000.000	5.000.000	25.000.000	2.150.000	0	2.856.000	0	5.006.000	21.106.000	3.894.000	21.106.000	0	64,40	
	<b>Pasajes</b>	6.000.000	-6.000.000	0	0	0	0	0	0	0	0	0	0	0,00	
	<b>Viaticos Y Movilidad</b>	10.000.000	15.000.000	25.000.000	2.150.000	0	2.856.000	0	5.006.000	21.106.000	3.894.000	21.106.000	0	64,40	
	<b>Gastos de Traslado</b>	4.000.000	-4.000.000	0	0	0	0	0	0	0	0	0	0	0,00	
	<b>Gastos Por Serv. De Aseo, Mant. Y Repara</b>	40.000.000	104.500.000	144.500.000	13.390.000	2.599.300	3.100.027	3.590.800	22.640.127	116.950.927	27.549.073	116.950.927	0	65,26	
	<b>Mantenimiento Y Reparaciones Menores De</b>	4.000.000	-4.000.000	0	0	0	0	0	0	0	0	0	0	0,00	
	<b>Mantenimiento Y Reparaciones Menores De</b>	4.000.000	75.000.000	79.000.000	7.900.000	1.500.000	0	0	9.400.000	57.332.000	21.668.000	57.332.000	0	66,67	
	<b>Mantenimiento Y Reparaciones Menores De</b>	30.000.000	23.000.000	53.000.000	4.990.000	739.300	2.600.027	3.590.800	11.880.127	50.028.927	2.971.073	50.028.927	0	74,47	
	<b>Servicios De Limpieza, Aseo Y Fumigacio</b>	0	1.000.000	1.000.000	500.000	360.000	100.000	0	960.000	960.000	40.000	960.000	0	0,00	
	<b>Mantenimiento Y Reparaciones Menores De</b>	2.000.000	4.500.000	6.500.000	0	0	0	0	400.000	5.620.000	890.000	5.620.000	0	80,20	



Administración y Finanzas

Ing. Agr. Teófilo Barz Intendente Municipal de Tavapy







Municipalidad de Tavapy

EJECUCION PRESUPUESTARIA POR OBJETO DE GASTOS DEL TERCER CUATRIMESTRE

ANEXO: B-06-05  
Página 2


Tipo de Presupuesto: Gastos por Programa Período de Ejecución: Setiembre - Diciembre Correspondiente al ejercicio: 2023

CODIGO	CONCEPTO	Presupuesto Inicial	Modificaciones	Presupuesto Vigente	OBLIGADO/PAGADO				Acumulado Trimestre Cuatrimestre	Total Obligado	Saldo Presupuestario	Pagado	Obligaciones Pendientes de Pago	
					Setiembre	Octubre	Noviembre	Diciembre					%	
249	30 001 Servicios De Aseo, Mantenimiento Y Repar.	0	5.000.000	5.000.000	0	0	0	0	0	0	0	0	0	0,00
250	Alquileres Y Derechos	21.600.000	6.000.000	27.600.000	2.300.000	2.300.000	2.300.000	2.300.000	9.200.000	24.800.000	2.800.000	24.800.000	0	56,52
257	30 001 Alquiler De Viviendas	21.600.000	6.000.000	27.600.000	2.300.000	2.300.000	2.300.000	2.300.000	9.200.000	24.800.000	2.800.000	24.800.000	0	56,52
260	Servicios Técnicos Y Profesionales	40.800.000	5.000.000	45.800.000	6.268.700	1.000.000	2.040.000	3.920.000	13.228.700	38.269.200	7.530.800	38.269.200	0	54,67
261	30 001 De Informática Y Sistemas Computarizados	5.000.000	1.000.000	6.000.000	0	0	0	0	0	5.500.000	500.000	5.500.000	0	91,86
262	30 001 Imprenta, Publicaciones Y Reproducciones	5.000.000	-5.000.000	0	0	0	0	0	0	0	0	0	0	0,00
263	30 001 Servicios Bancarios	1.800.000	500.000	2.300.000	0	0	220.000	1.320.000	1.540.000	2.277.000	23.000	2.277.000	0	32,04
264	30 001 Primas Y Gastos De Seguros	6.000.000	-1.000.000	5.000.000	4.968.700	0	0	0	4.968.700	4.968.700	31.300	4.968.700	0	0,00
265	30 001 Publicidad Y Propaganda	5.000.000	20.000.000	25.000.000	1.300.000	1.000.000	800.000	1.400.000	4.500.000	21.700.000	3.300.000	21.700.000	0	68,80
266	30 001 Consultorías, Asesorías E Investigaciones	12.000.000	-12.000.000	0	0	0	0	0	0	0	0	0	0	0,00
268	30 001 Servicios De Comunicaciones	5.000.000	-1.500.000	3.500.000	0	0	0	0	0	643.500	2.856.500	643.500	0	18,38
269	30 001 Servicios Técnicos Y Profesionales - Var	1.000.000	3.000.000	4.000.000	0	0	1.020.000	1.200.000	2.220.000	3.180.000	820.000	3.180.000	0	24,00
280	Otros Servicios En General	20.000.000	45.500.000	65.500.000	1.350.000	281.000	1.880.000	0	3.511.000	46.707.500	18.792.500	46.707.500	0	65,94
281	30 001 Servicios De Ceremonial	15.000.000	8.000.000	23.000.000	0	281.000	1.880.000	0	2.161.000	9.858.000	13.142.000	9.858.000	0	33,46
284	30 001 Servicios de Catering	5.000.000	-2.000.000	3.000.000	1.350.000	0	0	0	1.350.000	1.350.000	1.650.000	1.350.000	0	0,00
289	30 001 Otros Servicios Varios	0	39.500.000	39.500.000	0	0	0	0	0	35.499.500	4.000.500	35.499.500	0	99,87
290	Serv. De Capacitación Y Adiestramiento	0	1.500.000	1.500.000	0	0	0	0	0	1.500.000	0	1.500.000	0	100,00
299	30 001 Capacitación Y Adiestramiento Varios	0	1.500.000	1.500.000	0	0	0	0	0	1.500.000	0	1.500.000	0	100,00
300	Bienes De Consumo E Insumos	273.200.000	153.100.000	426.300.000	31.297.655	14.438.108	11.095.545	17.698.653	74.527.961	281.935.278	144.364.722	281.935.278	0	48,65
310	Productos Alimenticios	10.000.000	17.000.000	27.000.000	570.000	1.858.100	793.300	0	3.221.400	22.018.801	4.981.199	22.018.801	0	69,62
311	30 001 Alimentos Para Personas	10.000.000	17.000.000	27.000.000	570.000	1.858.100	793.300	0	3.221.400	22.018.801	4.981.199	22.018.801	0	69,62
320	Textiles Y Vestuarios	5.000.000	11.000.000	16.000.000	0	0	0	0	0	15.650.750	349.250	15.650.750	0	97,81
322	30 001 Prendas De Vestir	3.000.000	13.000.000	16.000.000	0	0	0	0	0	15.650.750	349.250	15.650.750	0	97,81
323	30 001 Cofrecciones Textiles	2.000.000	-2.000.000	0	0	0	0	0	0	0	0	0	0	0,00
330	Productos De Papel, Carton E Impresos	29.600.000	25.000.000	54.600.000	8.112.000	353.305	0	1.000.000	9.465.305	31.353.402	23.246.598	31.353.402	0	40,08
331	30 001 Papel De Escritorio Y Carton	8.400.000	15.500.000	23.900.000	782.000	194.500	0	0	976.500	13.435.731	10.464.269	13.435.731	0	52,13
333	30 001 Productos E Impresiones De Artes Grafica	7.000.000	19.500.000	26.500.000	7.330.000	60.805	0	1.000.000	8.390.805	17.419.305	9.080.695	17.419.305	0	34,06
339	30 001 Productos De Papel, Carton E Impresos -	14.200.000	-10.000.000	4.200.000	0	98.000	0	0	98.000	498.366	3.701.634	498.366	0	9,53
340	Bienes De Consumo De Oficinas E Insumos	47.800.000	50.000.000	97.800.000	4.862.094	2.953.101	3.022.500	2.121.250	12.958.945	66.405.636	31.394.364	66.405.636	0	54,64
341	30 001 Elementos De Limpieza	4.800.000	18.000.000	22.800.000	910.000	1.798.500	1.139.000	0	3.847.500	17.585.800	5.214.200	17.585.800	0	60,65
342	30 001 Utiles De Escritorio, Oficina Y Enseñanza	30.000.000	18.000.000	48.000.000	1.454.924	942.101	278.000	2.121.250	4.786.275	36.269.900	11.738.050	36.269.900	0	65,55
343	30 001 Materiales Electricos	4.000.000	10.000.000	14.000.000	1.843.970	0	1.605.500	0	3.449.470	6.031.350	2.668.650	6.031.350	0	91,44



Administración y Finanzas  
Dra. Patricia Muñoz Gato  
de Finanzas

Ing. Agr. Teófilo Báez  
Intendente Municipal







Municipalidad de Tavapy

EJECUCION PRESUPUESTARIA POR OBJETO DE GASTOS DEL TERCER CUATRIMESTRE

ANEXO: B-06-05



Página 3

Tipo de Presupuesto: Gastos por Programa

Periodo de Ejecución: Setiembre - Diciembre

Correspondiente al ejercicio: 2023

CODIGO	CONCEPTO	Presupuesto Inicial	Modificaciones	Presupuesto Vigente	OBLIGADO / PAGADO					Acumulado Trimestre Cuatrimestre	Total Obligado	Saldo Presupuestario	Pagado	Obligaciones Pendientes de Pago
					Setiembre	Octubre	Noviembre	Diciembre						
344	30 001 Utensilios De Cocina Y Comedor	4.000.000	-1.000.000	3.000.000	0	0	0	0	0	2.182.836	817.164	2.182.836	0	72,76
346	30 001 Repuestos Y Accesorios Menores	5.000.000	5.000.000	10.000.000	659.200	212.500	0	0	865.700	4.343.700	5.656.300	4.343.700	0	34,78
350	Productos E Instrumentales Quimicos Y M.	9.800.000	5.600.000	15.400.000	820.000	0	0	0	820.000	5.640.000	9.760.000	5.640.000	0	31,29
352	30 001 Productos Farmaceuticos Y Medicinales	2.400.000	-2.400.000	0	0	0	0	0	0	0	0	0	0	0,00
354	30 001 Insecticidas Fumigantes Y Otros	2.400.000	8.000.000	10.400.000	0	0	0	0	0	4.615.000	5.785.000	4.615.000	0	44,37
355	30 001 Tintas, Pinturas Y Colorantes	5.000.000	0	5.000.000	820.000	0	0	0	820.000	1.025.000	3.975.000	1.025.000	0	4,10
360	Combustibles Y Lubrificantes	111.000.000	23.500.000	134.500.000	14.566.561	7.477.602	4.508.295	4.918.903	31.471.361	64.591.854	69.908.146	64.591.854	0	24,62
361	30 001 Combustibles	102.000.000	13.500.000	115.500.000	10.116.761	4.602.602	4.352.295	3.941.903	22.913.561	47.084.254	68.415.746	47.084.254	0	20,92
362	30 001 Lubrificantes	9.000.000	10.000.000	19.000.000	4.449.800	2.875.000	156.000	1.077.000	8.557.800	17.507.600	1.492.400	17.507.600	0	47,10
390	Otros Bienes De Consumo	60.000.000	21.000.000	81.000.000	2.967.000	1.794.000	2.771.450	9.659.500	16.590.950	76.274.835	4.725.165	76.274.835	0	73,68
392	30 001 Cubiertas Y Cqmaras De Aire	10.000.000	3.000.000	13.000.000	0	0	0	0	0	12.630.000	370.000	12.630.000	0	97,15
394	30 001 Herramientas Menores	6.000.000	0	6.000.000	0	0	0	0	0	4.250.100	1.749.900	4.250.100	0	70,83
397	30 001 Productos E Insumos Metalicos	4.000.000	0	4.000.000	0	0	0	0	0	2.319.800	1.680.200	2.319.800	0	57,99
398	30 001 Productos E Insumos No Metalicos	10.000.000	-4.000.000	6.000.000	0	0	0	0	0	5.613.400	366.600	5.613.400	0	93,55
399	30 001 Bienes De Consumo Varios	30.000.000	22.000.000	52.000.000	2.967.000	1.794.000	2.771.450	9.659.500	16.590.950	51.461.535	538.485	51.461.535	0	67,05
800	Transferencias	448.443.500	124.799.970	573.243.470	26.443.761	17.596.400	50.462.462	42.759.716	137.222.338	508.724.163	64.519.307	508.724.163	0	64,80
830	Otras Transf. Corrientes Al Sector Publi	141.500.000	51.400.000	192.900.000	5.142.261	8.466.400	1.491.332	29.639.716	44.739.708	167.706.459	25.193.541	167.706.459	0	63,74
833	30 001 Transferencias a Municipalidades	67.500.000	21.000.000	88.500.000	2.121.701	4.233.200	745.666	14.219.888	21.320.425	76.711.270	11.788.730	76.711.270	0	62,58
834	30 001 Otras transferencias al sector Publico Y	67.500.000	29.000.000	96.500.000	2.121.701	4.233.200	745.666	14.219.888	21.320.425	87.111.270	9.988.730	87.111.270	0	68,17
836	30 001 Transferencias A Organizaciones Municipa	1.500.000	0	1.500.000	0	0	0	1.200.000	1.200.000	300.000	1.200.000	1.200.000	0	0,00
839	30 001 SNC Lq. Imp. Inmob. Ley 5513/15	5.000.000	1.400.000	6.400.000	898.859	0	0	0	898.859	2.683.919	3.716.081	2.683.919	0	27,89
840	Transferencias Corrientes Al Sector Priv	306.943.500	73.399.970	380.343.470	21.301.500	9.090.000	48.971.130	13.120.000	92.482.630	341.017.704	39.325.766	341.017.704	0	65,34
841	30 001 BECAS	0	2.000.000	2.000.000	0	0	0	0	0	1.755.000	245.000	1.755.000	0	87,75
842	30 001 Aportes A Entidades Educ. E Instit. Sin	119.943.500	87.600.000	207.543.500	10.612.500	3.000.000	39.550.000	5.100.000	58.262.500	188.428.500	19.115.000	188.428.500	0	62,71
842	30 007 Aportes A Entidades Educ. E Instit. Sin	102.000.000	466.700.000	35.300.000	0	2.550.000	0	0	2.550.000	35.033.000	267.000	35.033.000	0	92,01
846	30 001 Subsidios Y Asist. Social A Pers. Y Fami	80.000.000	30.000.000	110.000.000	5.929.000	3.540.000	9.421.130	4.490.000	23.380.130	92.058.204	17.941.796	92.058.204	0	62,43
849	30 001 Otras Transferencias Corrientes	5.000.000	20.499.970	25.499.970	4.760.000	0	0	3.530.000	8.290.000	23.743.000	1.756.970	23.743.000	0	60,60
900	Otros Gastos	1.000.000	75.157.704	76.157.704	8.008.208	0	0	0	8.008.208	76.157.702	2	76.157.702	0	89,48
910	Pago De Impuestos, Tasas Y Gastos Judici	1.000.000	-1.000.000	0	0	0	0	0	0	0	0	0	0	0,00
914	30 001 Multas Y Recargos	1.000.000	-1.000.000	0	0	0	0	0	0	0	0	0	0	0,00
960	Dedites Pendientes De Pago De Gastos Cor	0	76.157.704	76.157.704	8.008.208	0	0	0	8.008.208	76.157.702	2	76.157.702	0	89,48
966	30 001 Servicios Personales	0	7.448.333	7.448.333	0	0	0	0	0	7.448.333	0	7.448.333	0	100,00







Municipalidad de Tavapy

EJECUCION PRESUPUESTARIA POR OBJETO DE GASTOS DEL TERCER CUATRIMESTRE

ANEXO: B-06-05

Tipo de Presupuesto: Gastos por Programa Periodo de Ejecución: Setiembre - Diciembre Correspondiente al ejercicio: 2023

Página 4

CODIGO	CONCEPTO	Presupuesto Inicial	Modificaciones	Presupuesto Vigente	OBLIGADO/PAGADO					Acumulado 1er Cuatrimestre	Total Obligado	Saldo Presupuestario	Pagado	Obligaciones Pendientes de Pago	%
					Setiembre	Octubre	Noviembre	Diciembre							
962	30 001 Servicios No Personales	0	30.392.427	30.392.427	8.008.208	0	0	0	0	8.008.208	30.392.425	2	30.392.425	0	73,65
963	30 001 Bienes De Consumo E Insumos	0	27.325.264	27.325.264	0	0	0	0	0	0	27.325.264	0	27.325.264	0	100,00
965	30 001 Transferencias	0	10.991.680	10.991.680	0	0	0	0	0	0	10.991.680	0	10.991.680	0	100,00
4	GASTOS DE CAPITAL	0	700.000	700.000	0	0	0	0	0	0	700.000	0	700.000	0	100,00
500	Inversion Fisica	0	700.000	700.000	0	0	0	0	0	0	700.000	0	700.000	0	100,00
540	Adq. De Equipos De Oficina Y Computacion	0	700.000	700.000	0	0	0	0	0	0	700.000	0	700.000	0	100,00
541	30 001 Adquisicion De Muebles Y Enseres	0	700.000	700.000	0	0	0	0	0	0	700.000	0	700.000	0	100,00
100	1-2-Junta Municipal	372.686.500	0	372.686.500	30.000.000	30.200.000	27.700.000	36.444.444	124.344.444	362.022.440	10.664.060	362.022.440	0	63,77	
100	GASTOS CORRIENTES	372.686.500	0	372.686.500	30.000.000	30.200.000	27.700.000	36.444.444	124.344.444	362.022.440	10.664.060	362.022.440	0	63,77	
100	Servicios Personales	354.400.000	0	354.400.000	29.000.000	29.200.000	26.700.000	35.444.444	120.344.444	349.544.440	4.855.560	349.544.440	0	64,67	
110	Remuneraciones basicas	296.000.000	0	296.000.000	24.500.000	24.500.000	24.500.000	26.244.444	99.744.444	291.944.440	4.055.560	291.944.440	0	64,93	
111	30 001 Sueltos	24.000.000	0	24.000.000	2.000.000	2.000.000	2.000.000	2.000.000	8.000.000	20.199.996	3.800.004	20.199.996	0	50,83	
112	30 001 Dietas	162.000.000	0	162.000.000	13.500.000	13.500.000	13.500.000	13.500.000	54.000.000	162.000.000	0	162.000.000	0	66,66	
113	30 001 Gastos De Representacion	108.000.000	0	108.000.000	9.000.000	9.000.000	9.000.000	9.000.000	36.000.000	108.000.000	0	108.000.000	0	66,66	
114	30 001 Aguinado	2.000.000	0	2.000.000	0	0	0	1.744.444	1.744.444	1.744.444	255.556	1.744.444	0	0,00	
130	Asignaciones complementarias	2.400.000	0	2.400.000	0	200.000	200.000	200.000	600.000	1.600.000	800.000	1.600.000	0	41,66	
134	30 001 Aporte Jubilatorio Del Empleador	2.400.000	0	2.400.000	0	200.000	200.000	200.000	600.000	1.600.000	800.000	1.600.000	0	41,66	
140	Personal contratado	56.000.000	0	56.000.000	4.500.000	4.500.000	2.000.000	9.000.000	20.000.000	56.000.000	0	56.000.000	0	64,28	
144	30 001 Jornales	26.000.000	0	26.000.000	2.000.000	2.000.000	2.000.000	4.000.000	10.000.000	26.000.000	0	26.000.000	0	61,53	
145	30 001 Honorarios Profesionales	30.000.000	0	30.000.000	2.500.000	2.500.000	0	5.000.000	10.000.000	30.000.000	0	30.000.000	0	66,66	
200	Servicios No Personales	17.000.000	0	17.000.000	1.000.000	1.000.000	0	1.000.000	4.000.000	12.000.000	5.000.000	12.000.000	0	47,05	
230	Pasajes Y Viaticos	5.000.000	0	5.000.000	0	0	0	0	0	1.000.000	4.000.000	1.000.000	0	20,00	
232	30 001 Viaticos Y Movilidad	5.000.000	0	5.000.000	0	0	0	0	0	1.000.000	4.000.000	1.000.000	0	20,00	
250	Alquileres Y Derechos	12.000.000	0	12.000.000	1.000.000	1.000.000	0	1.000.000	4.000.000	11.000.000	1.000.000	11.000.000	0	58,33	
257	30 001 Alquiler De Viviendas	12.000.000	0	12.000.000	1.000.000	1.000.000	0	1.000.000	4.000.000	11.000.000	1.000.000	11.000.000	0	58,33	
300	Bienes De Consumo E Insumos	1.286.500	0	1.286.500	0	0	0	0	0	478.000	808.500	478.000	0	37,15	
330	Productos De Papel, Carton E Impresos	600.000	0	600.000	0	0	0	0	0	0	600.000	0	600.000	0	0,00
331	30 001 Papel De Escritorio Y Carton	600.000	0	600.000	0	0	0	0	0	0	600.000	0	600.000	0	0,00
340	Bienes De Consumo De Oficinas E Insumos	686.500	0	686.500	0	0	0	0	0	478.000	208.500	478.000	0	69,82	
340	Utiles De Escritorio, Oficina Y Enseñanz	686.500	0	686.500	0	0	0	0	0	478.000	208.500	478.000	0	69,82	
340	Programas de Accion	2.400.000.000	859.145.606	3.259.145.606	391.014.636	147.643.591	97.987.746	285.709.869	922.355.842	2.152.558.116	1.106.587.489	2.152.558.116	0	37,74	
340	Programas de Accion	2.400.000.000	859.145.606	3.259.145.606	391.014.636	147.643.591	97.987.746	285.709.869	922.355.842	2.152.558.116	1.106.587.489	2.152.558.116	0	37,74	



Administración y Finanzas

Municipalidad de Tavapy

Mg. Agr. Teodoro...

Intendente Municipal



Intendente Municipal





Municipalidad de Tavapy

EJECUCION PRESUPUESTARIA POR OBJETO DE GASTOS DEL TERCER CUATRIMESTRE

ANEXO: B-06-05

Página 5

Tipo de Presupuesto: Gastos por Programa Periodo de Ejecución: Setiembre - Diciembre Correspondiente al ejercicio: 2023

CODIGO	CONCEPTO	Gs	Presupuesto Inicial	Modificaciones	Presupuesto Vigente	OBLIGADO / PAGADO				Acumulado 1er Cuatrimestre	Total Obligado	Saldo Presupuestario	Pagado	Obligaciones Pendientes de Pago	%
						Setiembre	Octubre	Noviembre	Diciembre						
2-2-1	Royalties	*	1.690.000.000	785.637.170	2.385.637.170	283.494.636	147.643.591	97.987.746	285.709.869	814.835.842	1.736.948.078	648.689.092	1.736.948.078	0	38,65
	GASTOS CORRIENTES	*	320.000.000	0	320.000.000	78.768.436	32.529.910	7.000.000	7.000.000	123.298.346	317.702.259	2.297.741	317.702.259	0	60,75
100	Servicios Personales	*	84.000.000	0	84.000.000	14.000.000	7.000.000	7.000.000	7.000.000	35.000.000	84.000.000	0	84.000.000	0	58,33
140	Personal contratado	*	84.000.000	0	84.000.000	14.000.000	7.000.000	7.000.000	7.000.000	35.000.000	84.000.000	0	84.000.000	0	58,33
145	Honorarios Profesionales	*	84.000.000	0	84.000.000	14.000.000	7.000.000	7.000.000	7.000.000	35.000.000	84.000.000	0	84.000.000	0	58,33
200	Servicios No Personales	*	40.000.000	0	40.000.000	0	0	0	0	0	37.773.000	2.227.000	37.773.000	0	94,43
240	Gastos Por Serv. De Asso, Mant. Y Repara	*	40.000.000	0	40.000.000	0	0	0	0	0	37.773.000	2.227.000	37.773.000	0	94,43
243	Mantenimiento Y Reparaciones Motores De	*	0	40.000.000	40.000.000	0	0	0	0	0	37.773.000	2.227.000	37.773.000	0	94,43
244	Mantenimiento Y Reparaciones Motores De	*	40.000.000	-40.000.000	0	0	0	0	0	0	0	0	0	0	0,00
300	Bienes De Consumo E Insumos	*	196.000.000	0	196.000.000	62.768.436	25.529.910	0	0	88.298.346	195.929.259	70.741	195.929.259	0	54,91
360	Combustibles Y Lubrificantes	*	196.000.000	0	196.000.000	62.768.436	25.529.910	0	0	88.298.346	195.929.259	70.741	195.929.259	0	54,91
361	Combustibles	*	196.000.000	-12.980.000	183.020.000	62.768.436	25.529.910	0	0	88.298.346	182.949.259	70.741	182.949.259	0	51,71
362	Lubrificantes	*	0	12.980.000	12.980.000	0	0	0	0	0	12.980.000	0	12.980.000	0	100,00
4-	GASTOS DE CAPITAL	*	1.290.000.000	785.637.170	2.065.637.170	206.726.200	115.113.681	90.987.746	278.709.869	691.537.495	1.419.245.819	648.391.351	1.419.245.819	0	35,22
500	Inversion Fisica	*	980.000.000	491.037.170	1.471.037.170	81.792.200	100.113.681	83.987.746	8.302.869	274.196.496	825.692.724	645.344.446	825.692.724	0	37,49
520	Construcciones	*	342.000.000	531.037.170	873.037.170	37.597.200	100.113.681	83.987.746	8.302.869	230.001.496	263.776.224	609.280.946	263.776.224	0	3,86
521	Construcciones De Obras De Uso Publico	*	342.000.000	531.037.170	873.037.170	37.597.200	100.113.681	83.987.746	8.302.869	230.001.496	263.776.224	609.280.946	263.776.224	0	3,86
522	Construcciones De Obras De Uso Institucional	*	0	0	0	0	0	0	0	0	0	0	0	0	0,00
530	Adq. De Maquinarias, Equipos Y Herramienta	*	493.000.000	-60.000.000	433.000.000	30.850.000	0	0	0	30.850.000	422.895.000	10.105.000	422.895.000	0	90,54
531	Maquinarias Y Equipos De Construccion	*	173.000.000	-100.000.000	73.000.000	0	0	0	0	0	73.000.000	0	73.000.000	0	100,00
532	Maquinarias Y Equipos Agropecuarios E In	*	0	228.435.000	228.435.000	30.850.000	0	0	0	30.850.000	218.330.000	10.105.000	218.330.000	0	82,07
536	Equipos De Comunicaciones Y Señalamiento	*	150.000.000	-150.000.000	0	0	0	0	0	0	0	0	0	0	0,00
537	Equipos De Transporte	*	170.000.000	-38.435.000	131.565.000	0	0	0	0	0	131.565.000	0	131.565.000	0	100,00
540	Adq. De Equipos De Oficina Y Computacion	*	15.000.000	30.000.000	45.000.000	13.345.000	0	0	0	13.345.000	39.521.500	5.478.500	39.521.500	0	58,17
541	Adquisicion De Muebles Y Enseres	*	0	30.000.000	30.000.000	0	0	0	0	0	26.176.500	3.823.500	26.176.500	0	87,25
543	Adquisicion De Equipos De Computacion	*	15.000.000	0	15.000.000	13.345.000	0	0	0	13.345.000	1.655.000	13.345.000	1.655.000	0	0,00
580	Estudios Y Proyectos De Inversion	*	130.000.000	-10.000.000	120.000.000	0	0	0	0	0	99.500.000	20.500.000	99.500.000	0	82,91
580	Estudios Y Proyectos De Inversion	*	130.000.000	-10.000.000	120.000.000	0	0	0	0	0	99.500.000	20.500.000	99.500.000	0	82,91
800	Transferencias	*	300.000.000	294.600.000	594.600.000	124.934.000	15.000.000	7.000.000	270.407.000	417.341.000	593.553.095	593.553.095	593.553.095	0	29,63
870	Transferencias De Capital Al Sector Priv	*	300.000.000	294.600.000	594.600.000	124.934.000	15.000.000	7.000.000	270.407.000	417.341.000	593.553.095	593.553.095	593.553.095	0	29,63
	Aportes y subsidios a entidades educativ	*	300.000.000	294.600.000	594.600.000	124.934.000	15.000.000	7.000.000	270.407.000	417.341.000	593.553.095	593.553.095	593.553.095	0	29,63
	2-2-3-Fonacide	*	800.000.000	73.508.436	873.508.436	107.520.000	0	0	0	107.520.000	475.619.038	475.619.038	475.619.038	0	29,63



Administración y Finanzas

Municipalidad de Tavapy, Intendente Municipal

Intendente Municipal





Municipalidad de Tavapy

EJECUCION PRESUPUESTARIA POR OBJETO DE GASTOS DEL TERCER CUATRIMESTRE

ANEXO: B-06-05

Página 6

Tipo de Presupuesto: Gastos por Programa

Periodo de Ejecución: Setiembre - Diciembre

Correspondiente al ejercicio: 2023

CODIGO	CONCEPTO	Presupuesto Inicial	Modificaciones	Presupuesto Vigente	OBLIGADO / PAGADO				Acumulado 1er Cuatrimestre	Total Obligado	Saldo Presupuestario	Pagado	Obligaciones Pendientes de Pago	
					Setiembre	Octubre	Noviembre	Diciembre					Pendientes de Pago	%
800	GASTOS CORRIENTES	240.000.000	37.281.049	277.281.049	0	0	0	0	143.451.000	133.830.049	143.451.000	0	51,73	
	Transferencias	240.000.000	37.281.049	277.281.049	0	0	0	0	143.451.000	133.830.049	143.451.000	0	51,73	
840	Transferencias Corrientes Al Sector Priv	240.000.000	37.281.049	277.281.049	0	0	0	0	143.451.000	133.830.049	143.451.000	0	51,73	
948	Transferencias Para Complemento Nutricio	240.000.000	37.281.049	277.281.049	0	0	0	0	143.451.000	133.830.049	143.451.000	0	51,73	
4.	GASTOS DE CAPITAL	560.000.000	36.227.387	596.227.387	107.520.000	0	0	0	107.520.000	272.159.038	272.159.038	0	27,61	
	Inversion Fisica	560.000.000	36.227.387	596.227.387	107.520.000	0	0	0	107.520.000	272.159.038	272.159.038	0	27,61	
500	Construcciones	560.000.000	36.227.387	596.227.387	107.520.000	0	0	0	107.520.000	272.159.038	272.159.038	0	27,61	
520	Construcciones De Obras De Uso Publico	0	107.520.000	107.520.000	107.520.000	0	0	0	107.520.000	0	107.520.000	0	0,00	
521	Construcciones De Obras De Uso Publico	0	107.520.000	107.520.000	107.520.000	0	0	0	107.520.000	0	107.520.000	0	0,00	
522	Construcciones De Obras De Uso Instituci	560.000.000	-71.292.613	488.707.387	0	0	0	0	164.639.038	324.068.349	164.639.038	0	33,68	



Administración y Finanzas

Municipalidad de Tavapy  
Ing. Laura Méndez Piro  
de Finanzas

Ing. Agr. Teófilo Báez  
Intendente Municipal

Intendente Municipal

