



Municipalidad de Tavapy

EJECUCION PRESUPUESTARIA POR OBJETO DE INGRESOS DEL PRIMER CUATRIMESTRE

Correspondiente al ejercicio: 2024

G.	Sub G.	D.	F.F.	O.F.	CONCEPTO	Presupuesto Inicial	Total Modificación	Presupuesto Vigente	Acumulado Cuatrimestre Vencido	Devengado/Recaudado				Total Recaudado	Acumulado Cuatrimestre Actual	A Recaudar	%
										Enero	Febrero	Marzo	Abril				
00					TOTAL PRESUPUESTO DE LA ENTIDAD	5.700.000.000	1.230.389.926	6.930.389.926	0	172.133.540	1.629.753.203	638.584.786	411.701.528	2.852.173.057	4.078.216.869	41,15	
					Ingresos Corrientes	3.700.000.000	30.017.268	3.730.017.268	0	172.133.540	254.003.962	317.647.485	254.591.194	998.376.181	2.731.641.087	26,76	
110					D.P. Por Ingresos Tributarios	2.194.300.000	30.017.268	2.224.317.268	0	119.126.068	152.309.274	139.543.271	165.873.855	576.852.468	1.647.464.800	25,93	
112	001	30	001		Impuesto Inmobiliario	500.000.000	0	500.000.000	0	22.135.355	49.251.044	45.959.297	57.436.546	174.782.242	325.217.758	34,95	
112	003	30	001		Impuesto Adicional A Los Baldíos	10.000.000	0	10.000.000	0	2.540.864	1.584.403	2.828.181	2.200.811	9.154.259	845.741	91,54	
112	004	30	001		Impuesto De Patente De Rodados	600.000.000	0	600.000.000	0	11.556.000	14.714.000	12.528.000	10.908.000	49.706.000	550.294.000	8,28	
112	005	30	001		Impuesto A La Construcion O Edificio	30.000.000	0	30.000.000	0	2.250.000	200.000			2.450.000	27.550.000	8,16	
112	006	30	001		Impuesto Al Fraccionamiento De La Tierra	150.000.000	0	150.000.000	0	6.170.053		383.710		6.553.763	143.446.237	4,36	
112	007	30	001		Impuesto A La Transferencia De Bienes Raíces	90.000.000	0	90.000.000	0			9.127.587		9.127.587	80.872.413	10,14	
112	011	30	001		Impuesto Adic. A Los Inmuebles De Gran Extens	25.000.000	0	25.000.000	0	11.463.437	14.235.956	1.873.568	34.969.815	62.542.776	-37.542.776	250,17	
113	006	30	001		Impuesto A Los Juegos De Azar	800.000	0	800.000	0							0,00	
113	012	30	001		Imp. De Patente A La Profesion, Comercio, Ind	241.500.000	30.017.268	271.517.268	0	49.630.698	15.237.729	18.585.999	3.181.583	86.636.009	184.881.259	31,90	
113	013	30	001		Impuesto A La Publicidad Y Propaganda	4.000.000	0	4.000.000	0	615.000	660.000	1.040.000	370.000	2.665.000	1.315.000	67,12	
113	014	30	001		Impuesto A Las Operaciones De Credito	3.000.000	0	3.000.000	0			724.200		724.200	2.275.800	24,14	
113	017	30	001		Imp. Al Registro De Marcas Y Señales De Hacie	1.000.000	0	1.000.000	0	4.000	8.000	4.000	1.600	17.600	982.400	1,76	
113	018	30	001		Impuesto Al Papel Sellado Y Estampillas Munic	5.000.000	0	5.000.000	0	369.500	324.000	320.500	238.000	1.252.000	3.748.000	25,04	
113	027	30	001		Impuesto Al Faeamiento	3.000.000	0	3.000.000	0	283.500	427.000	143.500	148.400	1.002.400	1.997.600	33,41	
113	028	30	001		Impuesto de cemento	6.000.000	0	6.000.000	0	979.000	1.923.000	535.000	586.000	4.025.000	1.975.000	67,08	
119	003	30	001		Multas	20.000.000	0	20.000.000	0	369.686	583.251	165.428	200.444	1.328.809	18.671.191	6,84	
119	004	30	001		Recargos	20.000.000	0	20.000.000	0		76.275	15.837	61.747	153.859	19.846.141	0,76	
119	005	30	001		Contribucion Para Conservacion De Pavimentos	400.000.000	0	400.000.000	0	14.416.873	41.566.049	40.212.678	49.436.454	145.622.054	254.377.946	36,40	
119	007	30	001		Contribución Especial Adicional al Imp. Inmob	40.000.000	0	40.000.000	0	2.213.555	4.925.114	4.596.986	5.743.655	17.479.310	22.520.690	43,69	
119	008	30	001		Contribución Especial Adicional al Imp. de Pa	45.000.000	0	45.000.000	0	298.600	423.400	498.800	388.800	1.609.600	43.390.400	3,57	
130					Ingresos No Tributarios	128.700.000	0	128.700.000	0	17.679.772	16.376.640	14.604.332	5.617.516	54.276.260	74.421.740	42,17	
132	021	30	001		Tasas Por Servicio De Salubridad	7.000.000	0	7.000.000	0	2.659.136	1.181.665	1.559.916	451.258	5.851.975	1.148.025	83,59	
132	022	30	001		Tasas Por Contratacion E Inspeccion De Pesas	3.000.000	0	3.000.000	0	464.500	509.000	472.500	300.000	1.746.000	1.254.000	58,20	
132	023	30	001		Tasa Por Inspeccion De Instalaciones	7.000.000	0	7.000.000	0	2.646.636	1.188.975	1.577.416	436.258	5.849.285	1.150.715	83,56	
132	024	30	001		Tasas Por Servicios De Desinfeccion	500.000	0	500.000	0							0,00	
132	025	30	001		Tasa Por Recoleccion De Bas., Limp. De Vias P	35.000.000	0	35.000.000	0	6.169.000	6.698.000	4.825.000	1.465.000	19.157.000	15.843.000	54,73	
132	026	30	001		Tasas Por Tabladas	200.000	0	200.000	0	12.500	25.000	12.500	5.000	55.000	145.000	27,50	

Director de Finanzas
Lic. Javier Fríedez
MUNICIPALIDAD DE TAVAPY

Tesorera
MUNICIPALIDAD DE TAVAPY



Intendente Municipal




Municipalidad de Tavapy


EJECUCION PRESUPUESTARIA POR OBJETO DE INGRESOS DEL PRIMER CUATRIMESTRE

Correspondiente al ejercicio:2024

Sub G.	D. F.F. O.F.	CONCEPTO	Presupuesto Inicial	Total Modificación	Presupuesto Vigente	Acumulado Cuatrimestre Vencido	Devengado/Recaudado				Acumulado Cuatrimestre Actual	Total Recaudado	A Recaudar	%	
							Enero	Febrero	Marzo	Abril					
132	027 30	001	Tasas Por Serv. De Prevencion Y Protec. Contr	1.000.000	0	1.000.000	0	0	0	0	0	0	0	0,00	
132	030 30	001	Tasas De Conservación De Plazas, Parques, Esp	25.000.000	0	25.000.000	0	3.416.000	4.481.000	0	0	1.221.000	12.563.000	12.437.000	50,25
132	033 30	001	Tasa por Inspeccion de Vehiculos	50.000.000	0	50.000.000	0	2.312.000	2.293.000	0	0	1.739.000	9.056.000	40.944.000	18,11
140			Por Venta De Bienes Y Servicios De La Adm. Pu	588.500.000	0	588.500.000	0	29.691.000	30.212.000	34.068.400	0	20.843.576	114.814.976	473.685.024	19,50
141	001 30	001	Venta De Libros, Formularios Y Documentos	188.000.000	0	188.000.000	0	9.252.000	8.673.600	10.968.200	0	6.959.000	35.852.800	152.147.200	19,07
141	006 30	001	Venta De Bienes Varios	0	0	0	0	0	122.000	0	0	0	183.000	-183.000	0,00
141	009 30	001	Provision De Copias De Planos, Informes Tecni	500.000	0	500.000	0	0	0	0	0	0	0	0	0,00
141	010 30	001	Provision De Distintivos Para Vehiculos Autom	50.000.000	0	50.000.000	0	1.044.000	1.036.000	0	0	591.000	3.693.000	46.307.000	7,38
142	007 30	001	Aranceles Educativos	0	0	0	0	0	0	0	0	0	0	0	0,00
142	016 30	001	Servicios Tecnicos Y Administrativo En Genera	350.000.000	0	350.000.000	0	19.395.000	20.380.400	0	0	13.293.576	75.086.176	274.913.824	21,45
150			Por Transferencias Corrientes	740.000.000	0	740.000.000	0	50.792.648	50.792.648	124.758.482	0	58.583.247	234.134.377	505.865.623	31,63
153	050 30	003	Aporte del Gobierno Central con FONACIDE	240.000.000	0	240.000.000	0	16.676.406	16.676.406	36.852.180	0	12.476.348	66.004.934	173.995.066	27,50
153	070 30	011	Aportes Del Gobierno Central Con Royalties	360.000.000	0	360.000.000	0	34.116.242	34.116.242	58.737.220	0	31.999.714	124.853.176	235.146.824	34,68
153	080 30	007	Aportes Del Gob. Cent. Con Canon Fiscal (J. A	140.000.000	0	140.000.000	0	0	0	29.169.082	0	14.107.185	43.276.267	96.723.733	30,91
160			Rentas De La Propiedad	23.500.000	0	23.500.000	0	32.500	65.000	0	0	13.000	143.000	23.357.000	0,60
163	010 30	001	Usufructuo De Tierra En Cementerios	2.000.000	0	2.000.000	0	0	0	0	0	0	0	0	0,00
163	013 30	001	Ocupacion Precaria De Bienes De Dominio Publi	1.000.000	0	1.000.000	0	0	0	0	0	0	0	0	0,00
163	015 30	001	Ocupacion De Casillas, Mesas, Puestos De Vent	0	0	0	0	0	0	0	0	0	0	0	0,00
163	018 30	001	Ocupacion Temporal Del Corralon Municipal	0	0	0	0	7.500	15.000	0	0	3.000	33.000	-33.000	0,00
163	023 30	001	Uso De Maladero Municipal	500.000	0	500.000	0	25.000	50.000	0	0	10.000	110.000	390.000	22,00
163	025 30	001	Uso De Equipos Camineros	20.000.000	0	20.000.000	0	0	0	0	0	0	0	0	0,00
190			Otros Recursos Corrientes	25.000.000	0	25.000.000	0	5.604.200	4.248.400	0	0	3.660.000	18.153.100	6.846.900	72,61
191	008 30	001	Opaci, Retenciones Por Registros	25.000.000	0	25.000.000	0	2.620.000	1.988.400	0	0	1.770.000	8.588.400	16.411.600	34,35
191	009 30	001	Contrib. Esp. Consejo de Seguridad Local	0	0	0	0	2.984.200	2.260.000	2.430.500	0	1.890.000	9.564.700	-9.564.700	0,00
200			Ingresos De Capital	2.000.000.000	0	2.000.000.000	0	175.376.583	175.376.583	320.937.301	0	157.110.334	653.424.218	1.346.575.782	32,67
220			Transferencias De Capital	2.000.000.000	0	2.000.000.000	0	0	0	0	0	0	0	0	0,00
223	050 30	003	Aporte del Gobierno Central con FONACIDE	560.000.000	0	560.000.000	0	38.911.615	38.911.615	85.989.421	0	29.111.480	154.011.516	405.988.484	27,50
223	070 30	011	Aportes Del Gob. Central Con Royalties	1.440.000.000	0	1.440.000.000	0	136.464.968	136.464.968	234.948.880	0	127.988.854	499.412.702	940.587.298	34,68
300			Recursos De Financiamiento	0	0	0	0	1.200.372.658	1.200.372.658	0	0	0	1.200.372.658	0	100,00
340			Saldo Inicial De Caja	0	0	0	0	1.200.372.658	1.200.372.658	0	0	0	1.200.372.658	0	100,00



MUNICIPALIDAD DE TAVAPY
Intendente Municipal
Tesorero



MUNICIPALIDAD DE TAVAPY
Intendente Municipal




Municipalidad de Tavapy

EJECUCION PRESUPUESTARIA POR OBJETO DE INGRESOS DEL PRIMER CUATRIMESTRE

ANEXO: B-06-03
Página 3

Correspondiente al ejercicio: 2024

Sub G.	D.	F.F. O.F.	CONCEPTO	Presupuesto Inicial	Total Modificación	Presupuesto Vigente	Acumulado Cuatrimestre Vencido	Devengado/Recaudado				Acumulado Cuatrimestre Actual	Total Recaudado	A Recaudar	%
								Enero	Febrero	Marzo	Abril				
343	010	30 001	Recursos Propios	0	25.025.996	25.025.996	0				25.025.996	25.025.996	0	100,00	
343	020	30 011	De Recursos Con Afectación Específica	0	845.479.451	845.479.451	0				845.479.451	845.479.451	0	100,00	
343	050	30 003	De Recur. con Afect. Especif. - FONACIDE	0	329.867.211	329.867.211	0				329.867.211	329.867.211	0	100,00	



[Signature]
Tesorera
MUNICIPALIDAD DE TAVAPY
Dra. Laura Jirindez
Director de Finanzas



[Signature]
Intendente Municipal