





CODIGO	CONCEPTO	Presupuesto Inicial	Modificaciones	Presupuesto Vigente	OBLIGADO / PAGADO				Acumulado 2do. Cuatrimestre	Total Obligado	Saldo Presupuestario	Pagado	Obligaciones Pendientes de Pago	%
					Mayo	Junio	Julio	Agosto						
	TOTAL PRESUPUESTO DE LA ENTIDAD	5.700.000.000	1.254.257.928	6.954.257.928	358.085.938	685.540.769	117.733.685	0	1.161.359.992	2.745.429.725	4.208.828.201	2.745.429.725	0	39,47
	GASTOS CORRIENTES	3.566.400.000	173.582.205	3.739.982.205	213.721.873	346.550.769	117.733.685	0	678.006.327	1.566.396.362	2.173.555.843	1.566.396.362	0	41,88
100	Servicios Personales	1.782.070.000	0	1.782.070.000	18.910.000	237.900.000	48.600.000	0	305.410.000	795.410.000	986.660.000	795.410.000	0	44,63
110	Remuneraciones basicas	877.050.000	0	877.050.000	5.555.000	114.395.000	29.700.000	0	149.650.000	407.845.000	489.405.000	407.845.000	0	46,47
111	Sueldos	412.200.000	0	412.200.000	2.255.000	60.095.000	0	0	62.350.000	195.245.000	216.955.000	195.245.000	0	47,36
112	Dietas	226.800.000	0	226.800.000	2.100.000	27.300.000	18.900.000	0	48.300.000	113.400.000	113.400.000	113.400.000	0	50,00
113	Gastos De Representacion	198.000.000	0	198.000.000	1.200.000	27.000.000	10.800.000	0	39.000.000	99.000.000	99.000.000	99.000.000	0	50,00
114	Aguiñalido	40.050.000	0	40.050.000	0	0	0	0	0	40.050.000	0	0	0	0,00
130	Asignaciones complementarias	61.620.000	0	61.620.000	2.255.000	5.605.000	0	0	7.860.000	21.965.000	39.655.000	21.965.000	0	35,64
133	Bonificaciones Y Gratificaciones	20.400.000	0	20.400.000	0	3.400.000	0	0	3.400.000	10.200.000	10.200.000	10.200.000	0	50,00
134	Aporte Jubilatorio Del Empleador	41.220.000	0	41.220.000	2.255.000	2.205.000	0	0	4.460.000	11.765.000	29.455.000	11.765.000	0	28,54
140	Personal contratado	843.400.000	0	843.400.000	11.100.000	117.900.000	18.900.000	0	147.900.000	365.800.000	477.600.000	365.800.000	0	43,37
142	Contratacion De Personal De Salud	18.000.000	0	18.000.000	0	3.000.000	0	0	3.000.000	9.000.000	9.000.000	9.000.000	0	50,00
144	Jornales	637.000.000	0	637.000.000	1.600.000	94.500.000	3.200.000	0	99.300.000	260.100.000	376.900.000	260.100.000	0	40,83
145	Honorarios Profesionales	188.400.000	0	188.400.000	9.500.000	20.400.000	15.700.000	0	45.600.000	96.700.000	91.700.000	96.700.000	0	51,32
200	Servicios No Personales	488.400.000	5.000.000	493.400.000	25.292.000	32.912.035	21.772.000	0	79.976.035	171.128.835	322.271.165	171.128.835	0	34,68
210	Servicios Basicos	13.200.000	0	13.200.000	0	6.053.000	0	0	6.053.000	6.053.000	7.147.000	6.053.000	0	45,85
211	Energia Electrica	9.600.000	0	9.600.000	0	6.053.000	0	0	6.053.000	6.053.000	3.547.000	6.053.000	0	63,05
214	Telefonos, Telefax, Y Otros Servicios De	2.100.000	0	2.100.000	0	0	0	0	0	0	2.100.000	0	0	0,00
215	Correos Y Otros Servicios Postales	1.500.000	0	1.500.000	0	0	0	0	0	1.500.000	0	0	0	0,00
220	Transporte Y Almacenaje	0	5.000.000	5.000.000	807.000	660.000	17.000	0	1.484.000	2.733.000	2.267.000	2.733.000	0	54,66
229	Transporte Y Almacenaje Varios	0	5.000.000	5.000.000	807.000	660.000	17.000	0	1.484.000	2.733.000	2.267.000	2.733.000	0	54,66
230	Pasajes Y Viaticos	33.000.000	0	33.000.000	2.300.000	1.000.000	700.000	0	4.000.000	7.650.000	25.150.000	7.650.000	0	23,78
232	Viaticos Y Movilidad	25.000.000	0	25.000.000	2.300.000	1.000.000	700.000	0	4.000.000	7.650.000	17.150.000	7.650.000	0	31,40
233	Gastos de Traslado	8.000.000	0	8.000.000	0	0	0	0	0	8.000.000	0	0	0	0,00
240	Gastos Por Serv. De Aseo, Merit. Y Repara	114.000.000	0	114.000.000	5.556.000	3.260.000	5.127.000	0	13.943.000	40.453.500	73.546.500	40.453.500	0	35,48
242	Mantenimiento Y Reparaciones lleros De	6.000.000	0	6.000.000	430.000	0	0	0	430.000	680.000	5.320.000	680.000	0	11,33
243	Mantenimiento Y Reparaciones lleros De	30.000.000	0	30.000.000	4.336.000	0	1.150.000	0	5.486.000	24.951.000	5.348.000	24.951.000	0	82,17
243	Mantenimiento Y Reparaciones lleros De	0	40.000.000	40.000.000	0	0	0	0	0	40.000.000	0	0	0	0,00
244	Mantenimiento Y Reparaciones lleros De	27.000.000	0	27.000.000	790.000	3.200.000	3.977.000	0	7.967.000	14.992.500	12.007.500	14.992.500	0	55,52
244	Mantenimiento Y Reparaciones lleros De	40.000.000	-40.000.000	0	0	0	0	0	0	0	0	0	0	0,00
244	Servicios De Limpieza , Aseo Y Fumigacio	5.000.000	0	5.000.000	0	60.000	0	0	60.000	130.000	4.870.000	4.870.000	0	26,60






Municipalidad de Tavapy

EJECUCION PRESUPUESTARIA POR OBJETO DE GASTOS DEL SEGUNDO CUATRIMESTRE

Tipo de Presupuesto: **Gastos Consolidados** Período de Ejecución: **Mayo - Agosto** Correspondiente al ejercicio: **2024**

ANEXO: B-06-05
Página 2

CODIGO	CONCEPTO			Presupuesto Inicial	Modificaciones	Presupuesto Vigente	OBLIGADO / PAGADO				Acumulado 2do. Cuatrimestre	Total Obligado	Saldo Presupuestario	Pagado	Obligaciones Pendientes de Pago	%
	G	S	Ob.				FF	OF	Mayo	Junio						
246	30	001	Mantenimiento Y Reparaciones Menores De	6.000.000	0	6.000.000	0	0	0	0	0	0	6.000.000	0	0	0,00
250			Alquileres Y Derechos	39.600.000	0	39.600.000	3.500.000	3.500.000	2.000.000	0	9.000.000	16.500.000	23.100.000	16.500.000	0	41,66
257	30	001	Alquiler De Viviendas	39.600.000	0	39.600.000	3.500.000	3.500.000	2.000.000	0	9.000.000	16.500.000	23.100.000	16.500.000	0	41,66
260			Servicios Tecnicos Y Profesionales	234.600.000	0	234.600.000	11.284.000	13.210.000	13.228.000	0	37.722.000	81.689.500	152.910.500	81.689.500	0	34,82
261	30	001	De Informatica Y Sistemas Computarizados	10.000.000	0	10.000.000	0	0	0	0	0	6.600.000	3.400.000	6.600.000	0	66,00
262	30	001	Imprenta, Publicaciones Y Reproducciones	6.000.000	0	6.000.000	0	0	0	0	0	0	6.000.000	0	0	0,00
263	30	001	Servicios Bancarios	2.400.000	0	2.400.000	0	110.000	0	0	110.000	1.765.500	634.500	1.765.500	0	73,56
264	30	001	Primas Y Gastos De Seguros	7.200.000	0	7.200.000	0	0	0	0	0	7.200.000	0	7.200.000	0	0,00
265	30	001	Publicidad Y Propaganda	20.000.000	0	20.000.000	1.300.000	3.600.000	3.000.000	0	7.900.000	13.900.000	6.100.000	13.900.000	0	89,50
266	30	001	Consultorias, Asesorias E Investigacione	24.000.000	0	24.000.000	0	0	0	0	0	24.000.000	0	24.000.000	0	0,00
266	30	011	Consultorias, Asesorias E Investigacione	136.000.000	0	136.000.000	9.500.000	9.500.000	9.500.000	0	28.500.000	57.000.000	79.000.000	57.000.000	0	41,91
268	30	001	Servicios De Comunicaciones	24.000.000	0	24.000.000	484.000	0	728.000	0	1.212.000	2.424.000	21.576.000	2.424.000	0	10,10
269	30	001	Servicios Tecnicos Y Profesionales - Var	5.000.000	0	5.000.000	0	0	0	0	0	5.000.000	0	5.000.000	0	0,00
280			Otros Servicios En General	54.000.000	0	54.000.000	1.845.000	5.229.035	700.000	0	7.774.035	15.949.835	38.150.165	15.949.835	0	29,35
281	30	001	Servicios De Ceremonial	12.000.000	0	12.000.000	1.000.000	2.603.000	700.000	0	4.303.000	9.250.800	2.749.200	9.250.800	0	77,09
284	30	001	Servicios de Catering	12.000.000	0	12.000.000	845.000	2.226.035	0	0	3.071.035	4.864.035	7.135.965	4.864.035	0	40,53
289	30	001	Otros Servicios Varios	30.000.000	0	30.000.000	0	400.000	0	0	400.000	1.735.000	28.265.000	1.735.000	0	5,78
300			Bienes De Consumo E Insumos	594.030.000	-10.200.000	583.830.000	73.967.322	11.431.734	23.716.163	0	108.115.209	227.241.960	356.588.040	227.241.960	0	38,92
310			Productos Alimenticios	10.000.000	10.000.000	20.000.000	2.504.900	1.812.900	3.670.896	0	7.988.696	14.076.496	5.923.504	14.076.496	0	70,38
*311	30	001	Alimentos Para Personas	10.000.000	10.000.000	20.000.000	2.504.900	1.812.900	3.670.896	0	7.988.696	14.076.496	5.923.504	14.076.496	0	70,38
320			Textiles Y Vestuarios	18.200.000	0	18.200.000	0	0	0	0	0	3.765.000	14.435.000	3.765.000	0	20,68
322	30	001	Prendas De Vestir	15.000.000	0	15.000.000	0	0	0	0	0	3.715.000	11.285.000	3.715.000	0	24,76
323	30	001	Confeciones Textiles	3.200.000	0	3.200.000	0	0	0	0	0	50.000	3.150.000	50.000	0	1,56
330			Productos De Papel, Carton Empresas	38.200.000	0	38.200.000	4.200.000	4.695.975	0	0	8.695.975	19.418.291	18.781.709	19.418.291	0	50,83
331	30	001	Papel De Escritorio Y Carton	13.200.000	0	13.200.000	0	845.975	0	0	845.975	2.173.291	11.026.709	2.173.291	0	16,46
333	30	001	Productos E Impresiones De Artes Grafica	13.000.000	0	13.000.000	4.200.000	1.600.000	0	0	5.800.000	12.645.000	355.000	12.645.000	0	97,26
339	30	001	Productos De Papel, Carton E Impresos -	12.000.000	0	12.000.000	0	2.250.000	0	0	2.250.000	4.600.000	7.400.000	4.600.000	0	38,33
340			Bienes De Consumo De Oficinas E Insumos:	134.000.000	-13.200.000	120.800.000	13.223.900	4.481.959	2.896.150	0	20.571.909	33.953.379	86.846.621	33.953.379	0	28,10
341	30	001	Elementos De Limpieza	18.000.000	0	18.000.000	222.000	0	1.005.000	0	1.227.000	2.489.000	15.511.000	2.489.000	0	13,82
342	30	001	Utiles De Escritorio, Oficina Y Enseñanz	56.000.000	0	56.000.000	2.323.160	3.122.959	1.511.150	0	6.957.269	14.444.839	41.555.161	14.444.839	0	25,79
343	30	001	Utiles Y Materiales Electricos	50.000.000	-23.200.000	26.800.000	1.866.640	0	0	0	1.866.640	1.866.640	24.933.960	1.866.640	0	8,23
344	30	001	Utensilios De Cocina Y Comedor	4.000.000	0	4.000.000	0	0	0	0	0	330.000	3.670.000	3.670.000	0	91,25





EJECUCION PRESUPUESTARIA POR OBJETO DE GASTOS DEL SEGUNDO CUATRIMESTRE

ANEXO: B-06-05

Tipo de Presupuesto: Gastos Consolidados Período de Ejecución: Mayo - Agosto Correspondiente al ejercicio: 2024

Página 3

CODIGO	CONCEPTO	Presupuesto Inicial	Modificaciones	Presupuesto Vigente	OBLIGADO / PAGADO				Acumulado Zdo. Cuatrimestre	Total Obligado	Saldo Presupuestario	Pagado	Obligaciones Pendientes de Pago	%
					Mayo	Junio	Julio	Agosto						
346 30 001	Repuestos Y Accesorios Menores	6.000.000	10.000.000	16.000.000	8.812.000	1.359.000	350.000	0	14.822.000	1.177.100	14.822.900	0	92,64	
350	Productos E Instrumentales Químicos Y Mc	11.000.000	0	11.000.000	655.000	0	0	0	655.000	9.595.000	1.405.000	0	12,77	
354 30 001	Insecticidas Fumigantes Y Otros	6.000.000	0	6.000.000	655.000	0	0	0	655.000	4.595.000	1.405.000	0	23,41	
355 30 001	Tintas, Pinturas Y Colorantes	5.000.000	0	5.000.000	0	0	0	0	0	5.000.000	0	0	0,00	
360	Combustibles Y Lubricantes	294.630.000	0	294.630.000	52.438.622	0	11.392.667	0	63.831.289	174.155.446	120.474.554	0	40,89	
361 30 001	Combustibles	102.000.000	0	102.000.000	12.062.699	0	10.912.667	0	22.975.366	62.219.572	39.780.428	0	39,00	
361 30 011	Combustibles	184.000.000	0	184.000.000	38.523.923	0	0	0	38.523.923	109.905.874	74.094.126	0	40,26	
362 30 001	Lubricantes	8.630.000	0	8.630.000	1.852.000	0	480.000	0	2.332.000	2.030.000	6.600.000	0	76,47	
390	Otros Bienes De Consumo	88.000.000	-7.000.000	81.000.000	945.000	440.900	5.786.440	0	7.172.340	46.850.760	34.149.240	0	42,15	
392 30 001	Cubiertas Y Cgmaras De Aire	24.000.000	0	24.000.000	0	0	0	0	0	12.475.000	11.525.000	0	48,02	
394 30 001	Herramientas Menores	8.000.000	0	8.000.000	0	0	0	0	0	8.000.000	0	0	0,00	
397 30 001	Productos E Insumos Metálicos	6.000.000	0	6.000.000	0	0	0	0	0	6.000.000	0	0	0,00	
398 30 001	Productos E Insumos No Metálicos	10.000.000	0	10.000.000	0	0	0	0	0	10.000.000	0	0	0,00	
399 30 001	Bienes De Consumo Varios	40.000.000	-7.000.000	33.000.000	945.000	440.900	5.786.440	0	7.172.340	10.375.760	22.624.240	0	68,55	
800	Transferencias	699.900.000	94.640.341	794.540.341	95.552.551	61.187.000	18.809.532	0	175.549.083	486.703.148	307.837.793	0	38,74	
830	Otras Transf. Corrientes Al Sector Publil	156.500.000	0	156.500.000	59.776.673	0	10.434.532	0	70.211.205	51.085.085	105.414.915	0	67,35	
833 30 001	Transferencias a Municipalidades	75.000.000	0	75.000.000	23.919.505	0	5.217.266	0	29.136.771	46.738.626	46.738.626	0	62,31	
834 30 001	Otras transferencias al sector Pbllico y	75.000.000	0	75.000.000	33.919.505	0	5.217.266	0	39.136.771	56.738.626	56.738.626	0	75,65	
836 30 001	Transferencias A Organizaciones Municipa	1.500.000	0	1.500.000	0	0	0	0	0	1.500.000	0	0	0,00	
839 30 001	SNC Liq. Imp. Inmob. Ley 5513/15	5.000.000	0	5.000.000	1.937.663	0	0	0	1.937.663	3.062.337	1.937.663	0	38,75	
840	Transferencias Corrientes Al Sector Priv	543.400.000	94.640.341	638.040.341	35.775.878	61.187.000	8.375.000	0	105.337.878	435.618.063	202.422.878	0	31,72	
842 30 001	Aportes A Entidades Educ. E Infit. Sin	50.400.000	0	50.400.000	3.750.000	600.000	0	0	4.350.000	2.253.000	48.147.000	0	95,52	
842 30 007	Aportes A Entidades Educ. E Infit. Sin	140.000.000	0	140.000.000	13.715.775	39.550.000	3.150.000	0	56.415.775	69.846.225	70.153.775	0	50,10	
846 30 001	Subsidios Y Asist. Social A Pers Y Fami	93.000.000	0	93.000.000	18.310.103	8.677.000	5.225.000	0	32.212.103	26.817.897	66.182.103	0	71,16	
848 30 003	Transferencias Para Complemento Nutricio	240.000.000	94.640.341	334.640.341	0	0	0	0	0	334.640.341	0	0	0,00	
849 30 001	Otras Transferencias Corrientes	20.000.000	0	20.000.000	0	12.360.000	0	0	12.360.000	2.060.000	17.940.000	0	89,70	
900	Otros Gastos	2.000.000	84.111.264	86.111.264	0	3.120.000	4.636.000	0	7.956.000	64.777.774	64.777.774	0	75,22	
910	Pago De Impuestos, Tasas Y Gastos Judicil	2.000.000	3.200.000	5.200.000	0	3.120.000	0	0	3.120.000	2.060.000	3.120.000	0	60,00	
914 30 001	Multas Y Recargos	2.000.000	0	2.000.000	0	0	0	0	0	2.000.000	0	0	0,00	
919 30 001	Impuestos Tasas Y Gastos Judiciales - Va	0	3.200.000	3.200.000	0	3.120.000	0	0	3.120.000	80.000	3.120.000	0	97,50	
920	Devolucion De Impuestos Y Otros Ingresos	0	2.000.000	2.000.000	0	0	0	0	0	2.000.000	0	0	0,00	
	Revolucion De Impuestos, Tasas Y Contrib	0	2.000.000	2.000.000	0	0	0	0	0	2.000.000	0	0	0,00	
	Total	1.778.510	117.860.341	1.896.370	121.490	121.490	121.490	0	1.778.510	1.778.510	1.778.510	0	92,92	





EJECUCION PRESUPUESTARIA POR OBJETO DE GASTOS DEL SEGUNDO CUATRIMESTRE

ANEXO: B-06-05

Página 4

Tipo de Presupuesto: Gastos Consolidados Período de Ejecución: Mayo - Agosto Correspondiente al ejercicio: 2024

CODIGO	CONCEPTO			Presupuesto Inicial	Modificaciones	Presupuesto Vigente	OBLIGADO / PAGADO				Acumulado 2do. Cuatrimestre	Total Obligado	Saldo Presupuestario	Pagado	Obligaciones Pendientes de Pago	%	
	G	S	Ob.				FF.	O.F.	Mayo	Junio							Julio
960																	
				0	78.911.264	78.911.264	0	0	4.836.000	0	4.836.000	19.032.000	59.879.264	59.879.264	0	75,88	
	961	30	001	0	29.304.667	29.304.667	0	0	4.836.000	0	4.836.000	19.032.000	10.272.667	10.272.667	0	35,05	
	962	30	001	0	7.600.000	7.600.000	0	0	0	0	0	0	7.600.000	7.600.000	0	100,00	
	963	30	001	0	29.508.124	29.508.124	0	0	0	0	0	29.508.124	0	29.508.124	0	100,00	
	965	30	001	0	12.498.473	12.498.473	0	0	0	0	0	12.498.473	0	12.498.473	0	100,00	
4				2.133.600.000	1.080.705.721	3.214.305.721	144.363.665	338.960.000	0	0	483.363.665	1.179.033.363	2.035.272.358	1.179.033.363	0	36,68	
500				1.605.000.000	1.080.705.721	2.685.705.721	61.363.665	338.960.000	0	0	400.363.665	1.086.033.363	1.569.672.358	1.086.033.363	0	40,80	
520				915.000.000	1.017.599.292	1.932.599.292	61.363.665	0	0	61.363.665	641.938.713	1.290.660.579	641.938.713	0	33,21		
	521	30	001	105.000.000	-5.400.000	99.600.000	0	0	0	0	0	99.600.000	0	0	0,00		
	521	30	011	550.000.000	603.773.022	1.153.773.022	61.363.665	0	0	61.363.665	641.938.713	511.834.309	641.938.713	0	55,63		
	522	30	003	260.000.000	419.226.270	679.226.270	0	0	0	0	0	679.226.270	0	0	0,00		
530				300.000.000	196.106.429	496.106.429	0	188.550.000	0	0	188.550.000	188.550.000	307.556.429	188.550.000	0	38,00	
	532	30	011	200.000.000	108.706.429	308.706.429	0	6.275.000	0	0	6.275.000	302.431.429	6.275.000	6.275.000	0	2,03	
	536	30	001	0	3.400.000	3.400.000	0	3.400.000	0	0	3.400.000	0	3.400.000	3.400.000	0	100,00	
	537	30	011	100.000.000	82.000.000	182.000.000	0	176.965.000	0	0	176.965.000	5.005.000	176.965.000	176.965.000	0	97,25	
	538	30	001	0	2.000.000	2.000.000	0	1.880.000	0	0	1.880.000	120.000	1.880.000	1.880.000	0	94,00	
540				300.000.000	-133.000.000	167.000.000	0	50.940.000	0	0	50.940.000	965.350	166.044.650	166.044.650	0	99,42	
	541	30	003	0	-184.000.000	116.000.000	0	0	0	0	0	115.104.650	895.350	115.104.650	0	99,22	
	541	30	011	0	5.000.000	5.000.000	0	4.960.000	0	0	4.960.000	50.000	4.960.000	4.960.000	0	99,00	
	543	30	011	0	46.000.000	46.000.000	0	45.990.000	0	0	45.990.000	10.000	45.990.000	45.990.000	0	99,97	
580				90.000.000	0	90.000.000	0	99.500.000	0	0	99.500.000	-9.500.000	99.500.000	99.500.000	0	110,55	
	580	30	011	90.000.000	0	90.000.000	0	99.500.000	0	0	99.500.000	-9.500.000	99.500.000	99.500.000	0	110,55	
800				528.600.000	0	528.600.000	83.000.000	0	0	0	83.000.000	445.600.000	83.000.000	83.000.000	0	15,70	
	870			528.600.000	0	528.600.000	83.000.000	0	0	0	83.000.000	445.600.000	83.000.000	83.000.000	0	15,70	
874	30	001		28.600.000	0	28.600.000	0	0	0	0	0	28.600.000	0	0	0,00		
874	30	011		500.000.000	0	500.000.000	83.000.000	0	0	0	83.000.000	417.000.000	83.000.000	83.000.000	0	16,60	

