



Municipalidad de Tavapy

EJECUCION PRESUPUESTARIA POR OBJETO DE GASTOS DEL PRIMER CUATRIMESTRE

ANEXO: B-(6)-05

Tipo de Presupuesto: Gastos Consolidados Periodo de Ejecución: Enero - Abril

Correspondiente al ejercicio: 2025

Página 1

CODIGO	CONCEPTO	Presupuesto Inicial	Modificaciones	Presupuesto Vigente	OBLIGADO / PAGADO				Acumulado Trimestre	Total Obligado	Saldo Presupuestario	Pagado	Obligaciones Pendientes de Pago %
					Enero	Febrero	Marzo	Abril					
-	TOTAL PRESUPUESTO DE LA ENTIDAD	6.200.000.000	967.679.946	7.167.679.946	135.277.706	303.383.023	397.290.328	79.088.200	915.039.257	6.252.640.689	866.540.388	915.039.257	0 12,76
-	GASTOS CORRIENTES	3.541.700.000	104.627.856	3.646.327.856	135.277.706	303.383.023	348.791.459	79.088.200	866.540.388	2.779.787.468	866.540.388	866.540.388	0 23,76
100	Servicios Personales	1.893.110.000	39.000.000	1.932.110.000	87.145.000	146.905.000	148.055.000	50.210.000	432.315.000	1.498.795.000	432.315.000	432.315.000	0 22,37
110	Remuneraciones basicas	909.850.000	0	909.850.000	37.045.000	72.550.000	72.550.000	35.505.000	217.650.000	692.200.000	217.650.000	217.650.000	0 23,92
111	Sueldos	396.600.000	0	396.600.000	30.845.000	33.050.000	33.050.000	2.205.000	99.150.000	297.450.000	99.150.000	99.150.000	0 25,00
112	Diets	248.400.000	0	248.400.000	0	20.700.000	20.700.000	20.700.000	62.100.000	186.300.000	62.100.000	62.100.000	0 25,00
113	Gastos De Representacion	225.600.000	0	225.600.000	6.200.000	18.800.000	18.800.000	12.600.000	56.400.000	169.200.000	56.400.000	56.400.000	0 25,00
114	Aguinaldo	39.250.000	0	39.250.000	0	0	0	0	0	39.250.000	0	0	0 0,00
130	Asignaciones complementarias	73.260.000	0	73.260.000	2.800.000	5.005.000	5.005.000	2.205.000	15.015.000	58.245.000	15.015.000	15.015.000	0 20,49
133	Bonificaciones Y Gratificaciones	33.600.000	0	33.600.000	2.800.000	2.800.000	2.800.000	0	8.400.000	25.200.000	8.400.000	8.400.000	0 25,00
134	Aporte Jubilatorio Del Empleador	39.660.000	0	39.660.000	0	2.205.000	2.205.000	2.205.000	6.615.000	33.045.000	6.615.000	6.615.000	0 18,67
140	Personal contratado	910.000.000	39.000.000	949.000.000	47.300.000	69.350.000	70.500.000	12.500.000	199.650.000	749.350.000	199.650.000	199.650.000	0 21,03
142	Contratacion De Personal De Salud	18.000.000	0	18.000.000	0	0	0	0	0	18.000.000	0	0	0 0,00
144	Jornales	686.400.000	0	686.400.000	40.500.000	52.550.000	53.700.000	0	146.750.000	539.650.000	146.750.000	146.750.000	0 21,37
145	Honorarios Profesionales	205.600.000	0	205.600.000	6.800.000	13.800.000	13.800.000	9.500.000	43.900.000	161.700.000	43.900.000	43.900.000	0 21,35
145	Honorarios Profesionales	0	38.000.000	38.000.000	0	3.000.000	3.000.000	3.000.000	9.000.000	30.000.000	9.000.000	9.000.000	0 23,07
200	Servicios No Personales	516.400.000	-56.318.000	460.082.000	31.884.516	33.090.000	29.598.500	21.424.000	115.797.016	344.284.984	115.797.016	115.797.016	0 25,16
210	Servicios Basicos	13.200.000	0	13.200.000	0	0	0	3.689.000	3.689.000	3.689.000	3.689.000	3.689.000	0 27,94
211	Energia Electrica	9.600.000	0	9.600.000	0	0	0	3.689.000	3.689.000	5.911.000	3.689.000	3.689.000	0 38,42
214	Telefonos, Teletax, Y Otros Servicios De	2.100.000	0	2.100.000	0	0	0	0	0	2.100.000	0	0	0 0,00
215	Correos Y Otros Servicios Postales	1.500.000	0	1.500.000	0	0	0	0	0	1.500.000	0	0	0 0,00
220	Transporte Y Almacenaje	0	4.000.000	4.000.000	0	917.000	2.394.000	0	3.311.000	689.000	3.311.000	3.311.000	0 82,77
229	Transporte Y Almacenaje Varios	0	4.000.000	4.000.000	0	917.000	2.394.000	0	3.311.000	689.000	3.311.000	3.311.000	0 82,77
230	Pasajes Y Viaticos	33.000.000	0	33.000.000	4.750.000	1.000.000	3.400.000	2.000.000	11.150.000	21.850.000	11.150.000	11.150.000	0 33,78
232	Viaticos Y Movilidad	25.000.000	0	25.000.000	4.750.000	1.000.000	3.400.000	2.000.000	11.150.000	13.850.000	11.150.000	11.150.000	0 44,60
233	Gastos de Traslado	8.000.000	0	8.000.000	0	0	0	0	0	8.000.000	0	0	0 0,00
240	Gastos Por Serv. De Aseo, Mant. Y Repara	114.000.000	0	114.000.000	13.934.516	16.055.000	8.680.000	10.035.000	48.704.516	65.295.484	48.704.516	48.704.516	0 42,72
242	Mantenimiento Y Reparaciones Menores De	6.000.000	0	6.000.000	300.000	0	0	0	300.000	5.700.000	300.000	300.000	0 5,00
243	Mantenimiento Y Reparaciones Menores De	30.000.000	5.000.000	35.000.000	6.700.016	11.480.000	6.020.000	9.250.000	33.450.016	1.549.984	33.450.016	33.450.016	0 95,57
243	Mantenimiento Y Reparaciones Menores De	40.000.000	0	40.000.000	0	0	0	0	0	40.000.000	0	0	0 0,00
244	Mantenimiento Y Reparaciones Menores De	27.000.000	0	27.000.000	5.650.000	4.025.000	2.100.000	785.000	12.560.000	14.440.000	12.560.000	12.560.000	0 46,51
245	Servicios De Limpieza, Aseo Y Fumigacion	5.000.000	0	5.000.000	758.000	550.000	560.000	0	1.868.000	3.132.000	1.868.000	1.868.000	0 37,36





Municipalidad de Tavapy

EJECUCION PRESUPUESTARIA POR OBJETO DE GASTOS DEL PRIMER CUATRIMESTRE


ANEXO: B-6-05

Tipo de Presupuesto: Gastos Consolidados Periodo de Ejecución: Enero - Abril

Correspondiente al ejercicio: 2025

Página 2

CODIGO	CONCEPTO	Presupuesto Inicial	Modificaciones	Presupuesto Vigente	OBLIGADO / PAGADO				Acumulado 1er Cuatrimestre	Total Obligado	Saldo Presupuestario	Pagado	Obligaciones Pendientes de Pago %
					Enero	Febrero	Marzo	Abril					
246	30 001 Mantenimiento Y Reparaciones Menores De Alquileres Y Derechos	6.000.000	-5.000.000	1.000.000	526.500	0	0	0	526.500	473.500	526.500	0	52,65
250	30 001 Alquileres Y Derechos	39.600.000	0	39.600.000	0	2.000.000	3.500.000	3.500.000	9.000.000	30.600.000	9.000.000	0	22,72
257	30 001 Alquiler De Viviendas	39.600.000	0	39.600.000	0	2.000.000	3.500.000	3.500.000	9.000.000	30.600.000	9.000.000	0	22,72
260	30 001 Servicios Tecnicos Y Profesionales	262.600.000	-39.000.000	223.600.000	2.000.000	11.668.000	9.539.500	2.200.000	25.407.500	198.192.500	25.407.500	0	11,36
261	30 001 De Informatica Y Sistemas Computarizados	10.000.000	0	10.000.000	0	570.000	0	0	570.000	9.430.000	570.000	0	5,70
262	30 001 Imprenta, Publicaciones Y Reproducciones	6.000.000	0	6.000.000	0	0	0	0	0	6.000.000	0	0	0,00
263	30 001 Servicios Bancarios	2.400.000	0	2.400.000	0	0	5.500	2.200.000	2.205.500	194.500	2.205.500	0	91,89
264	30 001 Primas Y Gastos De Seguros	7.200.000	0	7.200.000	0	0	0	0	0	7.200.000	0	0	0,00
265	30 001 Publicidad Y Propaganda	20.000.000	0	20.000.000	2.000.000	3.100.000	1.500.000	0	6.600.000	13.400.000	6.600.000	0	33,00
266	30 001 Consultorias, Asesorias E Investigacione	24.000.000	0	24.000.000	0	0	0	0	0	24.000.000	0	0	0,00
266	30 011 Consultorias, Asesorias E Investigacione	164.000.000	-36.000.000	125.000.000	0	7.100.000	7.100.000	0	14.200.000	110.800.000	14.200.000	0	11,36
268	30 001 Servicios De Comunicaciones	24.000.000	0	24.000.000	0	778.000	934.000	0	1.712.000	22.288.000	1.712.000	0	7,13
269	30 001 Servicios Tecnicos Y Profesionales - Var	5.000.000	0	5.000.000	0	120.000	0	0	120.000	4.880.000	120.000	0	2,40
280	30 001 Otros Servicios En General	54.000.000	-21.318.000	32.682.000	11.000.000	1.450.000	2.085.000	0	14.535.000	18.147.000	14.535.000	0	44,47
281	30 001 Servicios De Ceremonial	12.000.000	5.000.000	17.000.000	11.000.000	1.450.000	2.085.000	0	14.535.000	2.465.000	14.535.000	0	85,50
284	30 001 Servicios de Catering	12.000.000	0	12.000.000	0	0	0	0	0	12.000.000	0	0	0,00
289	30 001 Otros Servicios Varios	30.000.000	-26.318.000	3.682.000	0	0	0	0	0	3.682.000	0	0	0,00
300	30 001 Bienes De Consumo E Insumos	608.530.000	-4.000.000	604.530.000	8.393.190	57.161.683	60.456.341	4.149.200	130.160.414	474.369.586	130.160.414	0	21,53
310	30 001 Productos Alimenticios	10.000.000	0	10.000.000	0	3.829.800	1.972.300	808.200	6.610.300	3.389.700	6.610.300	0	66,10
311	30 001 Alimentos Para Personas	10.000.000	0	10.000.000	0	3.829.800	1.972.300	808.200	6.610.300	3.389.700	6.610.300	0	66,10
320	30 001 Textiles Y Vestuarios	18.200.000	0	18.200.000	2.090.000	2.185.000	2.310.000	0	6.585.000	11.615.000	6.585.000	0	36,18
322	30 001 Prendas De Vestir	15.000.000	0	15.000.000	2.090.000	2.185.000	2.310.000	0	6.585.000	8.415.000	6.585.000	0	43,90
323	30 001 Confecciones Textiles	3.200.000	0	3.200.000	0	0	0	0	0	3.200.000	0	0	0,00
330	30 001 Productos De Papel, Carton E Impresos	38.200.000	0	38.200.000	400.000	2.486.540	4.405.040	0	7.291.580	30.908.420	7.291.580	0	19,08
331	30 001 Papel De Escritorio Y Carton	13.200.000	0	13.200.000	0	666.540	605.040	0	1.291.580	11.908.420	1.291.580	0	9,78
333	30 001 Productos E Impresiones De Artes Grafica	13.000.000	0	13.000.000	400.000	1.800.000	3.800.000	0	6.000.000	7.000.000	6.000.000	0	46,15
339	30 001 Productos De Papel, Carton E Impresos - Bienes De Consumo De Oficinas E Insumos	12.000.000	0	12.000.000	0	0	0	0	0	12.000.000	0	0	0,00
340	30 001 Elementos De Limpieza	96.500.000	8.000.000	104.500.000	2.289.000	15.489.560	8.853.475	3.341.000	29.983.035	74.516.965	29.983.035	0	28,59
341	30 001 Utiles De Escritorio, Oficina Y Enseñanz	18.000.000	0	18.000.000	0	4.879.060	804.350	0	5.683.410	12.316.590	5.683.410	0	31,57
342	30 001 Utiles Y Materiales Electricos	33.500.000	0	33.500.000	0	2.694.500	946.135	0	3.642.635	29.857.385	3.642.635	0	10,87
343	30 001 Utensilios De Cocina	35.000.000	-10.000.000	25.000.000	0	0	0	0	0	25.000.000	0	0	0,00
344	30 001 Utensilios De Cocina	4.000.000	0	4.000.000	0	1.250.000	0	0	1.250.000	2.750.000	2.750.000	0	31,25





Municipalidad de Tavapy

EJECUCION PRESUPUESTARIA POR OBJETO DE GASTOS DEL PRIMER CUATRIMESTRE

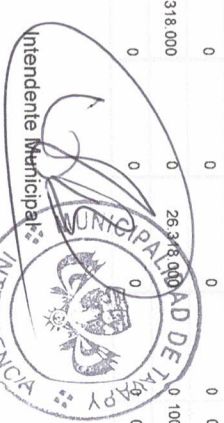
ANEXO: B-6-05

Tipo de Presupuesto: Gastos Consolidados Periodo de Ejecución: Enero - Abril

Correspondiente al ejercicio: 2025

Página 3

G	S G	Ob	FF	O.F	CODIGO	CONCEPTO	Gd	Presupuesto Inicial	Modificaciones	Presupuesto Vigente	OBLIGADO / PAGADO					Acumulado 1er Cuatrimestre	Total Obligado	Saldo Presupuestario	Pagado	Obligaciones Pendientes de Pago	%
											Enero	Febrero	Marzo	Abril							
					346	30	001	6.000.000	18.000.000	24.000.000	2.289.000	6.676.000	7.100.990	3.341.000	19.406.990	4.593.010	19.406.990	0	80,86		
					350	30	001	11.000.000	0	11.000.000	0	0	800.000	0	800.000	10.200.000	800.000	0	7,27		
					354	30	001	6.000.000	0	6.000.000	0	0	800.000	0	800.000	5.200.000	800.000	0	13,33		
					355	30	001	5.000.000	0	5.000.000	0	0	0	0	0	5.000.000	0	0	0,00		
					360			346.630.000	-12.000.000	334.630.000	575.000	28.142.380	37.184.547	0	66.901.927	267.728.073	66.901.927	0	19,99		
					361	30	001	102.000.000	-12.000.000	90.000.000	0	0	123.000	0	123.000	89.877.000	123.000	0	0,13		
					361	30	011	236.000.000	0	236.000.000	0	27.052.380	35.771.547	0	62.823.927	173.176.073	62.823.927	0	26,62		
					362	30	001	8.630.000	0	8.630.000	575.000	2.090.000	1.290.000	0	3.955.000	4.675.000	3.955.000	0	45,82		
					390			88.000.000	0	88.000.000	3.039.190	4.018.403	4.930.979	0	11.988.572	76.011.428	11.988.572	0	13,62		
					392	30	001	24.000.000	0	24.000.000	0	0	0	0	0	24.000.000	0	0	0,00		
					394	30	001	8.000.000	0	8.000.000	0	1.667.000	0	0	1.667.000	6.333.000	1.667.000	0	20,83		
					397	30	001	6.000.000	0	6.000.000	0	0	0	0	0	6.000.000	0	0	0,00		
					398	30	001	10.000.000	0	10.000.000	0	0	0	0	0	10.000.000	0	0	0,00		
					399	30	001	40.000.000	0	40.000.000	3.039.190	2.351.403	4.930.979	0	10.321.572	29.678.428	10.321.572	0	25,80		
					800			521.660.000	-9.000.000	512.660.000	8.055.000	16.830.000	69.060.270	3.305.000	97.260.270	97.260.270	415.409.730	97.260.270	0	18,96	
					830			173.000.000	30.000.000	203.000.000	0	4.750.000	51.435.270	0	56.185.270	146.814.730	56.185.270	0	27,67		
					833	30	001	82.500.000	0	82.500.000	0	0	15.967.635	0	15.967.635	66.532.365	15.967.635	0	19,35		
					834	30	001	82.500.000	30.000.000	112.500.000	0	4.750.000	35.467.635	0	40.217.635	72.282.365	40.217.635	0	35,74		
					834	30	007	0	0	0	0	0	0	0	0	0	0	0	0,00		
					836	30	001	3.000.000	0	3.000.000	0	0	0	0	0	3.000.000	0	0	0,00		
					839	30	001	5.000.000	0	5.000.000	0	0	0	0	0	5.000.000	0	0	0,00		
					840			348.660.000	-39.000.000	309.660.000	8.055.000	12.080.000	17.625.000	3.305.000	41.065.000	41.065.000	268.595.000	41.065.000	0	13,26	
					842	30	001	71.660.000	-39.000.000	32.660.000	0	1.000.000	700.000	700.000	0	2.400.000	30.260.000	2.400.000	0	7,34	
					842	30	007	150.000.000	0	150.000.000	0	0	0	0	0	150.000.000	0	0	0,00		
					846	30	001	102.000.000	0	102.000.000	8.055.000	11.080.000	11.285.000	2.605.000	33.025.000	33.025.000	68.975.000	33.025.000	0	32,37	
					849	30	001	25.000.000	0	25.000.000	0	0	5.640.000	0	5.640.000	19.360.000	5.640.000	0	22,56		
					900			2.000.000	134.945.856	136.945.856	0	49.396.340	41.621.348	0	91.017.688	45.928.168	91.017.688	0	66,46		
					910			2.000.000	0	2.000.000	0	278.520	0	0	278.520	278.520	278.520	0	13,92		
					914	30	001	2.000.000	0	2.000.000	0	278.520	0	0	278.520	1.721.480	278.520	0	13,92		
					919	30	001	0	0	0	0	0	0	0	0	0	0	0	0,00		
					920			0	26.318.000	26.318.000	0	0	26.318.000	0	26.318.000	26.318.000	0	100,00			
					921	30	001	0	0	0	0	0	0	0	0	0	0	0	0,00		





Municipalidad de Tavapy

EJECUCION PRESUPUESTARIA POR OBJETO DE GASTOS DEL PRIMER CUATRIMESTRE

ANEXO: B-05-05


Tipo de Presupuesto: Gastos Consolidados Periodo de Ejecución: Enero - Abril

Correspondiente al ejercicio: 2025

Página 4

G	S.G	Obl.	F.F.	O.F.	CODIGO	CONCEPTO	Gs	Presupuesto Inicial	Modificaciones	Presupuesto Vigente	OBLIGADO / PAGADO				Acumulado 1er Cuatrimestre	Total Obligado	Saldo Presupuestario	Pagado	Obligaciones Pendientes de Pago %		
											Enero	Febrero	Marzo	Abril							
					929	30 001	Devoluciones Varias	0	26.318.000	26.318.000	0	0	26.318.000	0	26.318.000	0	26.318.000	0	100,00		
					960	30 001	Deudas Pendientes De Pago De Gastos Corri	0	108.627.856	108.627.856	0	49.117.820	64.421.168	64.421.168	44.206.688	64.421.168	10.910.000	54.498.869	0	59,30	
					961	30 001	Servicios Personales	0	10.910.000	10.910.000	0	4.410.000	6.500.000	6.500.000	6.500.000	6.500.000	0	10.910.000	0	100,00	
					962	30 001	Servicios No Personales	0	3.000.000	3.000.000	0	0	3.000.000	3.000.000	3.000.000	3.000.000	0	3.000.000	0	100,00	
					963	30 001	Bienes De Consumo E Insumos	0	50.010.036	50.010.036	0	0	5.803.348	5.803.348	5.803.348	44.206.688	5.803.348	5.803.348	0	11,60	
					965	30 001	Transferencias	0	44.707.820	44.707.820	0	44.707.820	44.707.820	44.707.820	44.707.820	44.707.820	0	44.707.820	48.498.869	0	100,00
					4-		GASTOS DE CAPITAL	2.658.300.000	863.052.090	3.521.352.090	0	0	48.498.869	48.498.869	3.472.853.221	48.498.869	0	48.498.869	0	1,37	
							Inversion Fisica	2.133.300.000	814.553.221	2.947.853.221	0	0	0	2.947.853.221	0	2.947.853.221	0	0	0,00		
					520		Construcciones	1.377.225.300	1.114.553.221	2.491.778.521	0	0	0	2.491.778.521	0	183.945.225	0	0	0,00		
					521	30 001	Construcciones De Obras De Uso Publico	73.300.000	110.645.225	183.945.225	0	0	0	0	0	183.945.225	0	0	0,00		
					521	30 011	Construcciones De Obras De Uso Publico	903.925.300	345.086.869	1.249.012.169	0	0	0	0	1.249.012.169	0	0	0	0,00		
					522	30 092	Construcciones De Obras De Uso Instituci	400.000.000	658.821.127	1.058.821.127	0	0	0	0	1.058.821.127	0	0	0	0,00		
					530		Adq. De Maquinarias, Equipos Y Herramien	256.074.700	0	256.074.700	0	0	0	0	256.074.700	0	0	0	0,00		
					532	30 011	Maquinarias Y Equipos Agropecuarios E In	256.074.700	0	256.074.700	0	0	0	0	256.074.700	0	0	0	0,00		
					536	30 001	Equipos De Comunicaciones Y Señalamiento	0	0	0	0	0	0	0	0	0	0	0	0,00		
					537	30 011	Equipos De Transporte	0	0	0	0	0	0	0	0	0	0	0	0,00		
					538	30 001	Herramientas, Aparatos E Instrumentos En	0	0	0	0	0	0	0	0	0	0	0	0,00		
					540		Adq. De Equipos De Oficina Y Computador	400.000.000	-300.000.000	100.000.000	0	0	0	0	100.000.000	0	0	0	0,00		
					541	30 011	Adquisicion De Muebles Y Enseres	0	0	0	0	0	0	0	0	0	0	0	0,00		
					541	30 092	Adquisicion De Muebles Y Enseres	400.000.000	-300.000.000	100.000.000	0	0	0	0	100.000.000	0	0	0	0,00		
					543	30 011	Adquisicion De Equipos De Computacion	0	0	0	0	0	0	0	0	0	0	0	0,00		
					580		Estudios Y Proyectos De Inversion	100.000.000	0	100.000.000	0	0	0	0	100.000.000	0	0	0	0,00		
					589	30 011	Estudios Y Proyectos De Inversion Varios	100.000.000	0	100.000.000	0	0	0	0	100.000.000	0	0	0	0,00		
					870		Transferencias	525.000.000	0	525.000.000	0	0	0	0	525.000.000	0	0	0	0,00		
					870		Transferencias De Capital Al Sector Priv	525.000.000	0	525.000.000	0	0	0	0	525.000.000	0	0	0	0,00		
					873	30 011	Transferencias Del Programa Apoyo De Car	0	0	0	0	0	0	0	0	0	0	0	0,00		
					874	30 001	Aportes Y subsidios a entidades educativ	25.000.000	0	25.000.000	0	0	0	0	25.000.000	0	0	0	0,00		
					874	30 011	Aportes y subsidios a entidades educativ	500.000.000	0	500.000.000	0	0	0	0	500.000.000	0	0	0	0,00		
					900		Otros Gastos	0	48.498.869	48.498.869	0	0	0	0	48.498.869	0	48.498.869	0	100,00		
					980		Deudas Pendientes De Pago De Gtos. De Ci:	0	48.498.869	48.498.869	0	0	0	0	48.498.869	0	48.498.869	0	100,00		
					980	30 011	Deudas Pendientes De Pago De Gtos. De Ci:	0	27.069.232	27.069.232	0	0	0	0	27.069.232	0	27.069.232	0	100,00		
					980	30 092	Deudas Pendientes De Pago De Gtos. De Ci:	0	21.429.637	21.429.637	0	0	0	0	21.429.637	0	21.429.637	0	100,00		

Tesorero/a



Intendente Municipal

